

# Living

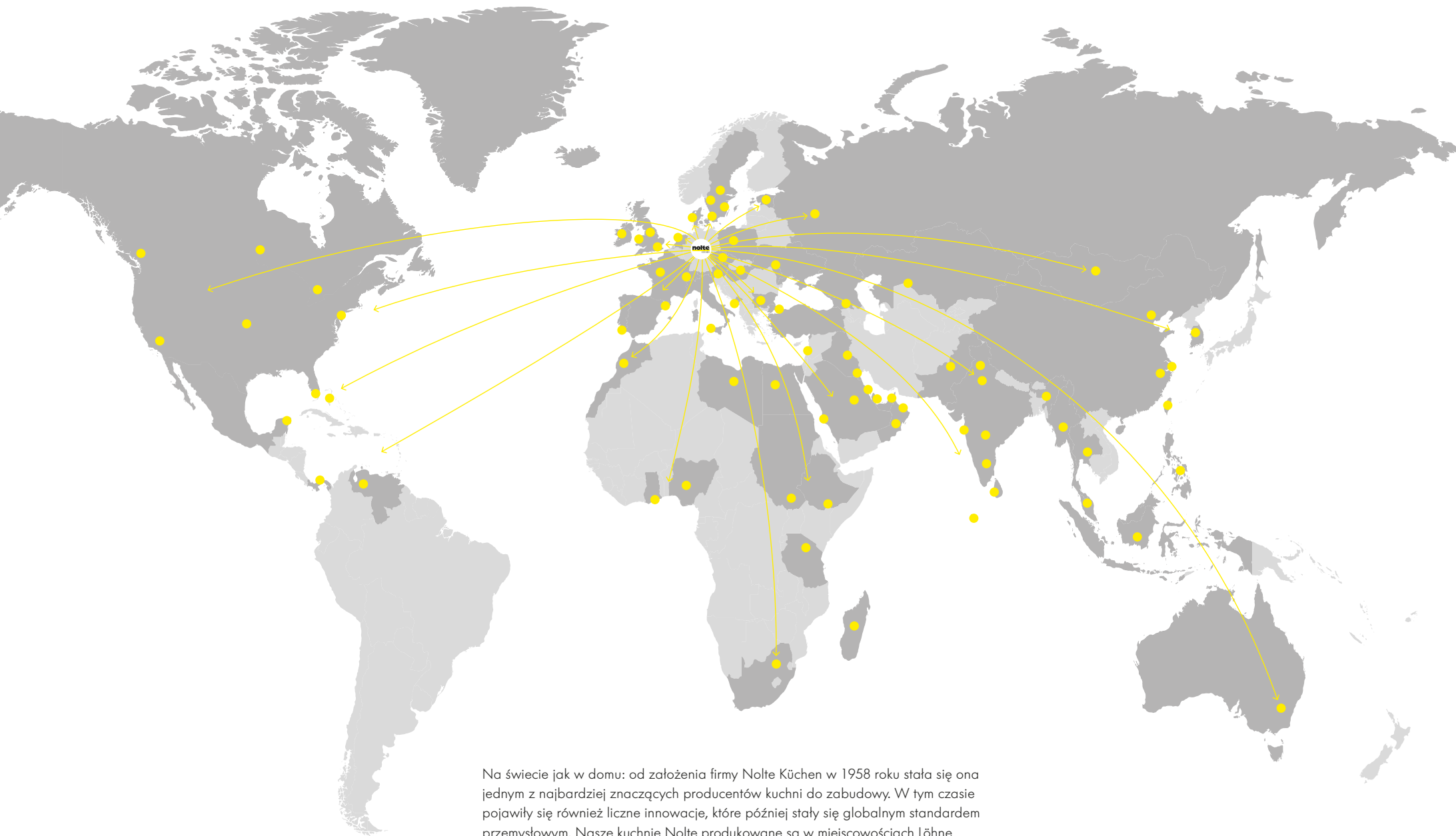
in the kitchen.

**nolte**<sup>®</sup>  
KÜCHEN



KATALOG KUCHNI

Obejrzyj tutaj nasz film wizerunkowy  
*„Living in the kitchen“*



Na świecie jak w domu: od założenia firmy Nolte Küchen w 1958 roku stała się ona jednym z najbardziej znaczących producentów kuchni do zabudowy. W tym czasie pojawiły się również liczne innowacje, które później stały się globalnym standardem przemysłowym. Nasze kuchnie Nolte produkowane są w miejscowościach Löhne i Melle na powierzchni produkcyjnej liczącej ponad 100 000 m<sup>2</sup>. Obietnica jakości, zawarta w słowach „Made in Germany”, jest częścią naszego światowego sukcesu.

Kuchnie specjalne zostały oznaczone w niniejszym katalogu następująco:

**MATRIXART** – kuchnia Nolte bez uchwytyw

**MATRIX900** – szafki dolne o wys. 90 cm z 20% dodatkowego miejsca do przechowywania

**MATRIXART900** – bezuchwytywa kuchnia Nolte z szafkami dolnymi o wys. 90 cm

Nasze kuchnie zachwycają materiałami wysokiej jakości:

**ECHT LACK** Aby spełnić najwyższe wymagania fronty są wielokrotnie lakierowane na wysoki połysk lub delikatny mat.

**LACK LAMINAT** Łatwa do czyszczenia, a zarazem odporna na uszkodzenia powierzchnia, w zależności od wersji – z wysokim połyskiem lub delikatnie matowa.

**ANTI-FINGER-PRINT** Bardzo cienko nałożona powłoka, dzięki której szpecące zabrudzenia od odcisków palców stają się niewidoczne na matowych i błyszczących powierzchniach.

**ECHT HOLZ** Prawdziwe drewno jako pierwotny i w pełni naturalny produkt wnosi do kuchni ciepło i bezpieczeństwo.

**SCHICHT STOFF** Niezwykle wytrzymałe, a przy tym łatwe do czyszczenia dzięki powierzchni zapobiegającej powstawaniu odcisków palców.

**40 25 12** Zastosowane blaty robocze lub elementy paneli okalających, grubość w mm.

**ECHT GLAS** Prawdziwe szkło to bardzo wysokiej jakości powierzchnia ze szkła bezpiecznego z polakierowanym tyłem.

**ECHT METALL** Warstwy mieszanki żywic, lakieru i cząsteczek metalu nadają frontom właściwości magnetyczne.

**ECHT ZEMENT** Każdy z tych ręcznie wykonanych frontów jest unikatowy i posiada powierzchnię z prawdziwego cementu.

**ECHT STEIN** Kamień naturalny będący połączeniem kwarcu i dolomitu jest wyjątkowy w dotyku.



**RÜDIGER SCHLIEKMANN**  
Dyrektor zarządzający

**MANFRED WIPPERMANN**  
Dyrektor zarządzający

**HEIKO MAIBACH**  
Dyrektor zarządzający

## MIEJSCE, W KTÓRYM ODNAJDZIESZ SPOKÓJ I STABILIZACJĘ

W obecnych czasach, kiedy musimy mierzyć się z niezliczonymi gospodarczymi i technicznymi wyzwaniami globalnego świata, własne cztery kąty zyskują szczególne znaczenie. To tutaj możemy znaleźć schronienie, wyłączyć się i zrelaksować. Kuchnia to zaś serce każdego domu: to coś więcej niż tylko pomieszczenie, w którym przygotowujemy posiłki. To miejsce spotkań z rodziną i przyjaciółmi. To właśnie w kuchni powstają wspomnienia wspólnego świętowania, przyjęć urodzinowych i niezapomnianych chwil, których nie przeżylibyśmy w żadnym innym miejscu.

Korzystając z okazji, chcielibyśmy serdecznie podziękować Wam za Wasze przywiązanie do naszej marki, również w tych burzliwych czasach. Również w przyszłości będziemy produkować dla Was najwyższej jakości kuchnie. Nasz system wartości opiera się przy tym na strategii zrównoważonego rozwoju, którą niezmiennie realizujemy i rozwijamy.

Marzymy o tym, aby nasze kuchnie stały się sercem Waszych domów. Razem z Wami pragniemy tworzyć nasze produkty dla życia w kuchni!



Produkujemy w Niemczech – posiadamy również oficjalne certyfikaty wystawiane przez Verband Deutsche Möbelindustrie e.V. (Związek Niemieckiego Przemysłu Meblarskiego).



Uchonorowana po raz czwarty z rzędu jako Ulubiona marka kuchenna w Niemczech.



Znak jakości „Złote M” jest gwarancją jakości, bezpieczeństwa i zdrowego mieszkania.



Poważnie traktujemy naszą odpowiedzialność za środowisko naturalne i przyszłość kolejnych pokoleń. Dlatego jesteśmy niezwykle dumni, mogąc zaprezentować liczne certyfikaty w tym zakresie!



Ambasadorka marki Eva Brenner ..... 7

## PLANOWANIE WŁASNEJ KUCHNI

Od aneksów kuchennych po wyspy kuchenne – właściwy rozmiar dla własnej kuchni ..... 10

MatrixArt, Matrix150 & 900 i MatrixArt900 – wymiary siatki Nolte Küchen ..... 12

Materiały i powierzchnie – wybór należy do Ciebie ..... 14

## WIĘCEJ DLA DOMU

Nolte LIVING – perfekcyjnie zaaranżowany salon ..... 90

Pomieszczenie gospodarcze – wszystko pod ręką i w pobliżu kuchni ..... 92

## HOME STORIES

**@fridlaa**  
Sprytne projektowanie w centrum Berlina ..... 94

**@kim\_terieur**  
Entuzjazm dla wyposażenia wnętrza ..... 96

**@anajohnson**  
Stylowe pomieszczenie gospodarcze ..... 98

**@hausfuerfrieda**  
Nowa kuchnia sercem domu ..... 100

## CAŁA PALETA

Materiały i fronty – wszystkie możliwości widoczne na pierwszy rzut oka ..... 104

Koncepcja matowego lakieru – harmonijne kolory w dowolnym zestawieniu ..... 108

Perfekcja wewnątrz i na zewnątrz – nasze dekory korpusów ..... 110

Błaty robocze – o wyglądzie kamienia, gładkie lub o wyglądzie drewna ..... 112

## KUCHNIE NOWOCZESNE

Wszystko top trendy!  
Innowacyjne materiały.  
Atrakcyjne kolory.  
Nowoczesne wzornictwo. .... od strony 16

## KUCHNIE W STYLU DWORKOWYM

Tradycja podłączona z nowoczesnością!  
Klasyczne formy.  
Nowoczesne projekty.  
Przytulne miejsca. .... od strony 36


## KUCHNIE PONADczasowe

Po prostu klasa!  
Dyskretnie kolory.  
Uniwersalne projekty.  
Powściągliwe detale. .... od strony 50

## SMALL PLACES, BIG IDEAS

Sprytne pomysły projektowe!  
Zmyślne rozwiązania.  
Dla niewielkich przestrzeni.  
W odpowiedzi na każde wyzwanie. .... od strony 80

Zrównoważony rozwój –  
Nasze zaangażowanie w kulturę korporacyjną,  
środowisko, ludzi i społeczeństwo ..... 114



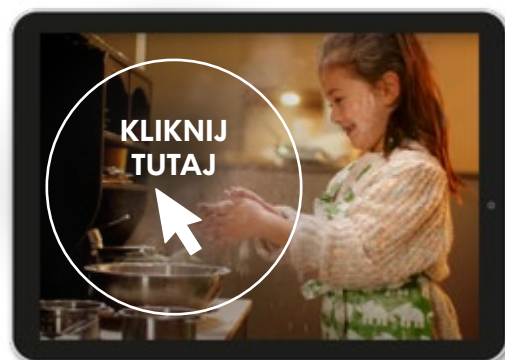
360°

KLIKNIJ TUTAJ

Zapraszamy do odkrycia różnorodnych kuchni i wariantów produktów w ramach wycieczki 360° po naszej ekspozycji w Löhne, na owierzchni liczącej ponad 7000 m².

The kitchen is the room of rooms.  
 We probably *live* more,  
 and more *intensively*,  
 here than anywhere else in the home.  
 It is the place where  
 we meet, where we encounter others.  
 As family or friends.  
 As a couple.  
 We *cook, eat* and *enjoy* ourselves  
 in the kitchen. And sometimes we have  
 all the time in the world as we do so.  
 We argue. And *make up* again.  
 We read, write, send emails, post messages.  
 And maybe philosophise a little.  
 And – quite secretly – the kitchen sets  
 the rhythm of our day.  
 Good morning. Then midday. Then evening.  
 And sometimes night ...  
 Which is *why we love* the kitchen.

# Living in the kitchen.



Obejrzyj tutaj nasz film wizerunkowy „Living in the kitchen“



## EVA BRENNER, AMBASADORKA MARKI NOLTE KÜCHEN

Wiele osób zna jej twarz z telewizji: Eva Brenner. Ta absolwentka architektury wnętrz przez wiele lat była gospodarzem programu „Zuhause im Glück – Unser Einzug in ein neues Leben“ (ZiG). W ramach tego programu opracowywała rozwiązania w zakresie projektowania wnętrz i pomogła wielu rodzinom stworzyć ich nowy dom. Kierowała budową, aranżowała wnętrza, projektowała kuchnie i wiele innych.

Pasję do projektowania wnętrz wyniosła ze swojego rodzinnego domu: matka Ewy Brenner dbała o to, by ich dom był przytulny i ozdobny. Ojciec, prawdziwy fachowiec, zabierał ją na placę budowy. Dzięki temu już w młodym wieku zrodziło się w niej niezwykle wyczucie w doborze kolorów i wyposażenia wnętrz. Uzyskała wykształcenie kreślarki budowlanej, studiowała architekturę wnętrz i oprócz „ZiG“ prowadziła również inne programy telewizyjne, m.in. „Das Haus des Jahres“.

Od swoich pierwszych dni w „Zuhause im Glück“ Eva Brenner współpracowała również z Nolte Küchen – a w 2016 roku została ambasadorką marki Nolte. Jest profesjonalistką w aranżacji wnętrz, co czyni ją idealnym ekspertem prezentującym naszą markę. Razem z Ewą Brenner realizujemy ważny cel: chcemy tak zaplanować kuchnię, by stała się centralnym miejscem w każdym domu, a przy tym stworzyć rozwiązanie, które spełni indywidualne życzenia, potrzeby i możliwości budżetowe użytkowników. *Living in the kitchen.*



Zeskanuj kod i dowiedz się więcej!

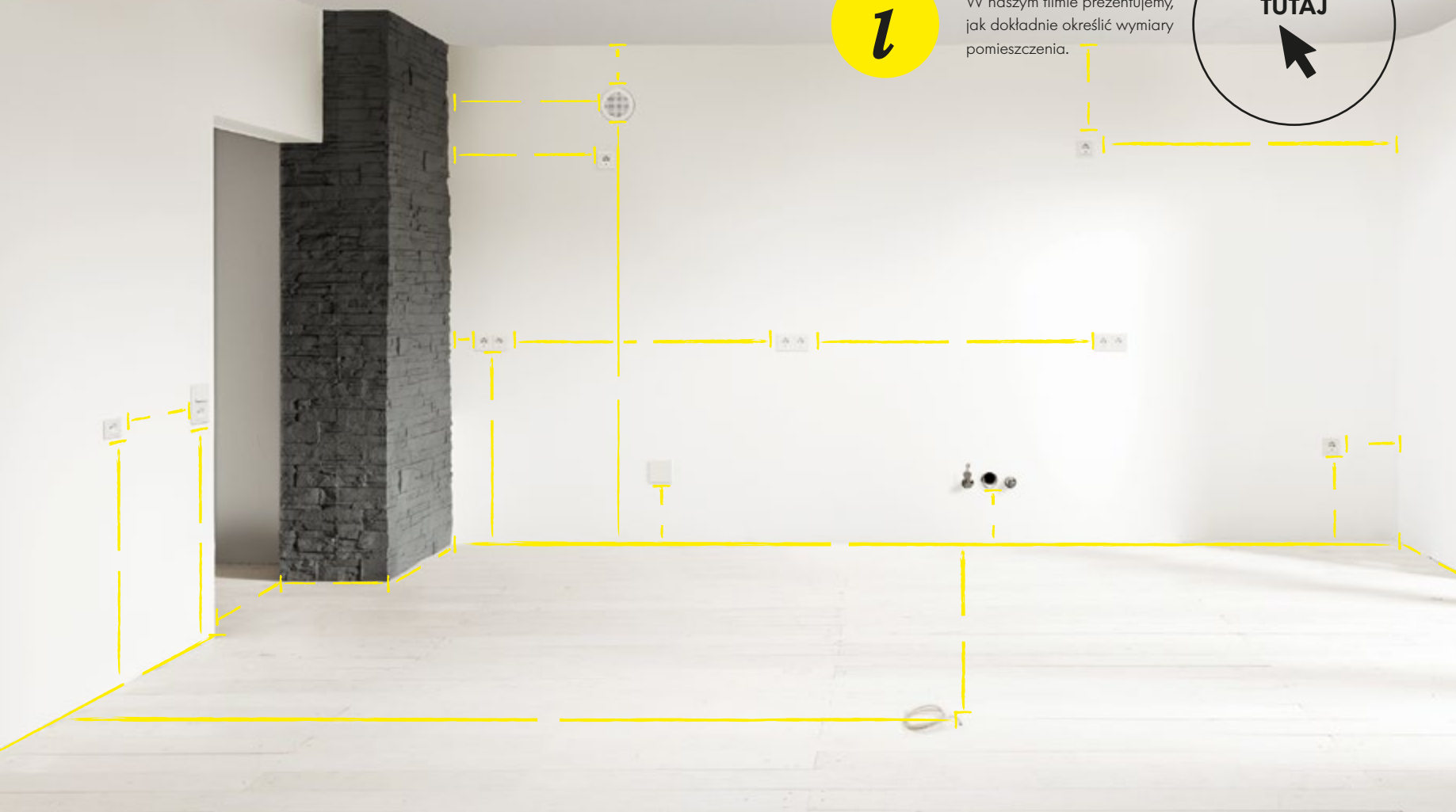
W różnych miejscach tego czasopisma znajdują się kody QR, za pomocą których można uzyskać więcej informacji na temat danej kuchni lub tematów specjalnych. Sprawdź!

**OD...**  
**DO...**

**Wszystko jest możliwe!**

*By spełnić wymagania,  
trafić w gust i nie  
przekroczyć budżetu.*

## PLANOWANIE WŁASNEJ KUCHNI



W naszym filmie prezentujemy, jak dokładnie określić wymiary pomieszczenia.

KLIKNIJ TUTAJ



## WARIANTY PROJEKTOWE



Daj się zainspirować poradami z naszego filmu przy wyborze idealnej formy kuchni.

KLIKNIJ TUTAJ



ciąg kuchenny



kształt litery L



kształt litery U



ciąg kuchenny + wyspa



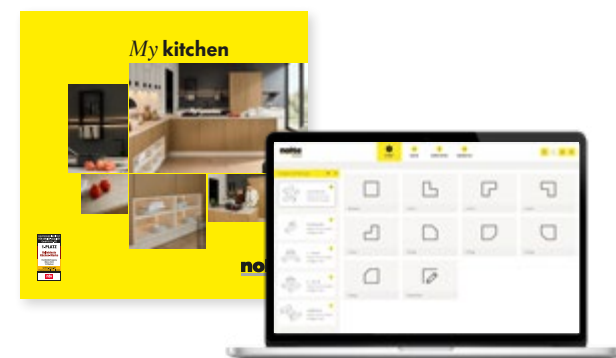
ciąg kuchenny + wyspa + barek kuchenny



ciąg kuchenny + wyspa ze stołem

## OD ANEKSÓW KUCHENNYCH PO WYSPY KUCHENNE – KAŻDĄ KUCHNIĘ NOLTE MOŻNA ZAPLANOWAĆ W IDEALNYM ROZMIARZE DLA CIEBIE

W fazie projektowania masz dostępne wszystkie opcje: możesz zdecydować się na duże lub małe pomieszczenie, z wyspą kuchenną lub bez niej, kuchnię umieszczoną za rogiem lub naprzeciwko, przy jednej, a może przy kilku ścianach – z kuchniami Nolte wszystko jest możliwe. Niezależnie od tego, jaką kuchnię wybierzesz i jakim budżetem dysponujesz, z kuchniami Nolte można spełnić niemal każde życzenie w zupełnie zindywidualizowanej aranżacji.



Jeżeli zamierzasz bliżej zająć się planowaniem swojej nowej kuchni, zachęcamy do zapoznania się z treścią naszej broszury „My kitchen”, zawierającej liczne praktyczne wskazówki i inspiracje na temat możliwości perfekcyjnego wykorzystania przestrzeni, jaką masz do dyspozycji. Aby od razu rozpocząć planowanie kuchni, wystarczy skorzystać z naszego internetowego planera pod adresem [www.nolte-kuechen.com](http://www.nolte-kuechen.com)

KLIKNIJ TUTAJ



Zapytaj swojego sprzedawcę o więcej informacji lub zamów egzemplarz „My kitchen” bezpośrednio tutaj:

## PLANOWANIE WŁASNEJ KUCHNI

### Z UCHWYTAMI CZY BEZ? OTO JEST PYTANIE...

Istnieją dwa podstawowe podejścia decyzyjne, rzutujące na aranżację oblicza kuchni: z jednej strony klasyczne projektowanie, które może być celowo zaakcentowane przez duży wybór uchwytów – z drugiej strony kuchnia bezuchwytowa, której linie wyraźnie wskazują na koncepcję wzorniczą i zredukowany język formy. Ponadto w obu nurtach można wybrać, czy projekt będzie uwzględniał standardową wysokość korpusu 75 cm, czy też wybór padnie na ekstra wysoki korpus o wys. 90 cm.

**MATRIX**  
**150**  
**NOLTE KÜCHEN**

Proste, logiczne i jasne rozwiązania: linie szafek są oparte na Matrix150, czyli wprowadzonej przez nas specjalnej siatce wymiarów. Szablon ten opiera się na bardzo prostej i zrozumiałej logice wymiarów, w której wszystkie wymiary szerokości, wysokości, a częściowo także głębokości, są podzielne przez 15 cm.



**MATRIX**  
**900**  
by nolte KÜCHEN

### O 20% WIĘCEJ MIEJSCA DO PRZECHOWYWANIA

Dzięki wysokości korpusu 90 cm Matrix900 zapewnia o 20% więcej miejsca do przechowywania niż przedstawiona powyżej standardowa wysokość korpusu 75 cm. Takie rozwiązanie pozwala na optymalne wykorzystanie dostępnej przestrzeni – zwłaszcza w małych kuchniach.

## **MATRIX****ART** KUCHNIA BEZ UCHWYTÓW by nolte KÜCHEN

MatrixArt to designerska, bezuchwytowa kuchnia Nolte: z maksymalnie dwoma poziomymi wgłębieniami na uchwyt daje niezwykle uporządkowany, graficzny efekt estetyczny. W przypadku szafek bocznych istnieje także możliwość wyboru pionowych wgłębieni na uchwyt. Wszystkie wgłębienia na uchwyt można wykonać również z podświetleniem i w ten sposób zręcznie zaakcentować piękno linii. Do wyboru pięć różnych kolorów: wygląd stali nierdzewnej, biały arktyczny, biały, szary kwarcowy i czarny.



**MATRIX****ART**  
**900**  
by nolte KÜCHEN

### WZORNICTWO I PRZECHOWYWANIE W JEDNYM

Oczywiście nasze kuchnie bezuchwytowe dostępne są również w wersji z wysokim korpusem. Rezultatem połączenia bardzo niskiego cokołu z wysokością korpusu 900 mm i zintegrowanymi wgłębieniami na uchwyt, oprócz idealnej wysokości roboczej i powiększonego o 20% miejsca do przechowywania, jest całkowicie nowy wygląd kuchni.



## PLANOWANIE WŁASNEJ KUCHNI



Kolory, powierzchnie, materiały, style – pokażemy Ci wszystko, o czym należy pamiętać przy projektowaniu kuchni.

KLIKNIJ  
TUTAJ





## NAJRÓŻNIEJSZE POWIERZCHNIE – DOPASOWANE DO OSOBISTEGO GUSTU I BUDŻETU

Oryginał czy imitacja? Nie do odróżnienia. Szczerze mówiąc, trudno to spolaryzować, ponieważ wszystkie materiały zastosowane w kuchni marki Nolte wyróżnia w pierwszej kolejności wyjątkowa wartość. Prawdziwe materiały, takie jak drewno, metal, lakier czy cement, są idealnym rozwiązaniem dla kuchennych pasjonatów o bardzo wysokich wymaganiach.

Jednakże dla wielu naturalnych materiałów istnieją także wysokiej jakości reprodukcje. Te w pełni autentyczne powierzchnie w niczym nie ustępują swoim oryginałom i zaskakują zmysły dzięki doskonałej imitacji pod względem koloru i percepcji dotykowej. One również w niezwykle sposób spełniają marzenie o indywidualności i wyjątkowości. Teraz pozostaje Ci tylko podjąć decyzję...

LEGNO Dąb szampański



ARTWOOD Naturalny dąb z sękami



### *Powierzchnia z kamienia:*

**CANTERA** Nasz front z powierzchnią powierzchnia kamienna

**STONE** Rzeczywisty wygląd kamienia jako jedna z opcji

### *Powierzchnia z cementu:*

**PORTLAND** Nasz front z powierzchnią z prawdziwego cementu

**LUCCA** Naturalny wygląd cementu/betonu i zaskakujące wrażenia dotykowe

### *Powierzchnia z drewna:*

**LEGNO TAVOLA** Naturalne drewno do wyjątkowych kuchni

**ARTWOOD MANHATTAN** W niczym nie ustępuje oryginałowi

### *Powierzchnia z metalu:*

**FERRO** Nasze fronty z prawdziwego metalu i dodatkowo z właściwościami magnetycznymi

**METAL** Autentyczna interpretacja w temacie metalu

### *Powierzchnia lakierowana:*

**SOFT LACK NOVA LACK FINE LACK** Powierzchnia pokryta prawdziwym lakierem w wersji matowej i z połyskiem

**FEEL LUX** Laminaat lakierowany – przekonująca alternatywa



# NOWOCZESNE.

**Wszystko top trendy!**

*Innowacyjne materiały.*

*Atrakcyjne kolory.*

*Nowoczesne wzornictwo.*

Caramel – jeden z 20 wybranych kolorów  
naszej koncepcji matowego lakieru.  
Więcej na ten temat na stronach 108/109.






## SOFT LACK

### ELEGANCKIE POŁĄCZENIE MATOWYCH ODCIENI

W tym wariantcie SOFT LACK caramel i biel w delikatnym macie tworzą zgrany duet. Caramel, jako jeden z 20 kolorów dostępnych w ramach koncepcji matowego lakieru, zapewnia ciepły i lekki wygląd kuchni. Biel wprowadza z kolei ciekawy element kontrastu. Fronty w odcieniu caramel doskonale łączą się z podświetlonymi wgłębieniami na uchwyty w kolorze manganowego brązu, zaś sama koncepcja bezuchwytnych frontów nada Twojemu wnętrzu nowoczesny i minimalistyczny wygląd. Nie brakuje tutaj również przytulnej strefy relaksu: wbudowane siedzisko zachęca do chwili wypoczynku i jednocześnie zapewnia dodatkowe miejsce do przechowywania. W ten sposób estetyka, funkcjonalność i przytulne wnętrza łączą się ze sobą w jednym pomieszczeniu.

Caramel w delikatnym macie doskonale łączy się z innymi jednolitymi kolorami, a także dobrze komponuje się z wieloma odcieniami drewna. Biel wprowadza zaś ciekawy kontrast w pozbawionym uchwytów wnętrzu. W efekcie powstaje harmonijne wnętrze, w którym nie brakuje wyrafinowanych dodatków i przytulnych zakątków.

SOFT LACK Biel delikatny mat  
SOFT LACK Caramel delikatny mat  
BLAT ROBOCZY Biel PRO






## MANHATTAN UNI

### ODCIENIE ZIELENI W NOWEJ ODSŁONIE

Front MANHATTAN UNI w nowym modnym kolorze black green zapewni jeszcze więcej naturalnego piękna w Twoim domu. Zielenie w nowej odsłonie przeżywają renesans – MANHATTAN UNI w kolorze black green naprawdę przyciąga wzrok. Atrakcyjne wizualnie niuansy zieleni harmonijnie łączą się zwłaszcza z dekoracjami drewnianymi. Doskonała alternatywa dla klasycznych kolorów!


MANHATTAN UNI Black green  
BLAT ROBOCZY Dqb wulkaniczny  
OTOCZENIE Dqb wulkaniczny



1 Światło we właściwym miejscu:  
Półki szafek dolnych i bocznych  
można również podkreślić  
oświetleniem ledowym wbu-  
dowanym w boczne wyfrezowania.



KOMPLET UCHWYTÓW 852  
Czarny





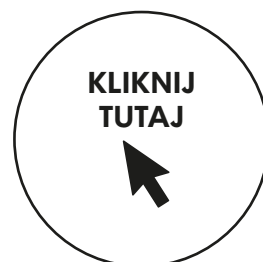
**CANTERA / SOFT LACK**

**FRONT Z KAMIENIA NATURALNEGO DLA WYJĄTKOWEGO CHARAKTERU KUCHNI**


Wykonany z kamienia naturalnego front CANTERA zapewnia ciekawe doznania dotykowe. Połączenie kwarcu i dolomitu przypomina w dotyku lekko chropowaty piaskowiec i sprawia wrażenie żywego elementu przyrody. Front CANTERA w odcieniu kremowego piaskowca łączy się tutaj z frontami SOFT LACK w brązowym odcieniu sepii. Pomieszczenia sąsiadujące z kuchnią, takie jak spiżarnie lub pomieszczenia gospodarcze, mogą być wyposażone w drzwi przejściowe o szerokości 75 cm. Proponowany w projekcie stół zapewnia wystarczająco dużo miejsca na spędzanie czasu z rodziną w kuchni. Wspólne śniadanie czy też kubek ciepłego napoju przed snem – niezależnie od pory dnia możecie tutaj śmiać się, bawić oraz wspólnie spożywać posiłki!



**Zdrowa i smaczna przekąska**  
Tutaj dowiesz się więcej.



CANTERA Piaskowiec kremowy  
SOFT LACK Brąz sepia delikatny mat  
BLAT ROBOCZY Piaskowiec kremowy  
OTOCZENIE Piaskowiec kremowy



## MANHATTAN

### CZERŃ W NAJBARDZIEJ PRZYTULNEJ POSTACI

Nowy MANHATTAN dąb nero zapewnia harmonijne połączenie przytulności i ponadczasowej elegancji dzięki wyrazistej strukturze powierzchni, która w zależności od padania światła przechodzi z głębokiej czerni w delikatną szarość. Czarny sprzęt AGD, szafki witrynowe z czarną, anodyzowaną, aluminiową ościeżnicą i z barwioną na kolor czarny szybą, czarny blat roboczy oraz czarny zlewozmywak z dopasowaną baterią mieszkawkową zapewniają tej kuchni szczególnie elegancki wygląd.





**MATRIX900**  
by **noite** KÜCHEN



- 1 Dbalność o szczegóły widać po zjrzeniu do wnętrza szafki: w nowych szafkach witrynowych nie widać zawiasów, co sprzyja tworzeniu niezwykle domowej atmosfery.
- 2 Regaly otwarte i szafki witrynowe z wbudowanym oświetleniem bocznym otwierają prostą kuchnię i nadają jej artystycznego charakteru w każdym pomieszczeniu.
- 3 Czarny komplet uchwytów 851 idealnie pasuje do tej kuchni.

MANHATTAN Dąb nero  
BLAT ROBOCZY Czarny PRO





- 1 Dozowniki mydła w kolorze chromu lub czerni doskonale pasują do ciemnego zlewozmywaka i są niezwykle przydatne w codziennym życiu.
- 2 Oświetlenie LED sprytnie eksponuje wnęki w tym wariancie ARTLINE.



**ARTLINE / PLUS**

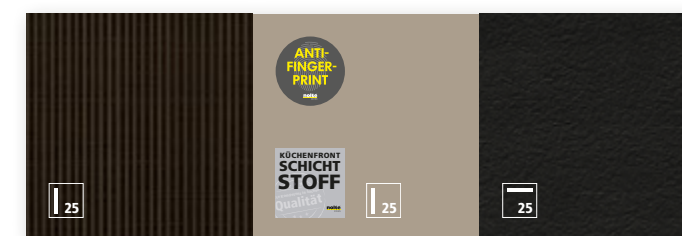
**PRZERWA NA KAWĘ**

Wybór ryflowanych frontów ARTLINE Stripe wood coffee to dowód na to, że masz doskonałe wyczucie aktualnych trendów i idziesz z duchem czasu. Ten dekor sprawi, że Twoja kuchnia stanie się ciekawsza i zyska indywidualny charakter. Kontrast pomiędzy ciemnym odcieniem drewna i frontem PLUS w odcieniu lawa z powierzchnią zapobiegającą powstawaniu odcisków palców tworzy ciekawą wizualnie dynamikę wnętrza, a jednocześnie wygląda spójnie. Centralnym punktem pomieszczenia jest wyspa kuchenna, która dodatkowo zachęca do spędzania czasu z przyjaciółmi i rodziną.



UCHWYT 8BB  
Wygląd tytanu


ARTLINE Stripe wood coffee  
PLUS Lawa delikatny mat  
BLAT ROBOCZY Czarny PRO





**NOVA LACK**  
**PRAKTYCZNE  
MOŻE BYĆ PIĘKNE**

Z pełnej elegancji i szlachetności kuchni można czerpać radość każdego dnia. W szczególności, gdy oferuje dużo miejsca do przechowywania i przestrzeń na to, co jest Ci szczególnie bliskie. Podświetlane wgłębienia na uchwyt podkreślają poziomą liniowość tej kuchni, w której próżno szukać typowych szafek wiszących.



**Everything organised  
in the kitchen.**



**nolte**  
KÜCHEN


Dowiedz się  
więcej o idealnym  
**PORZĄDKU  
W KUCHNI**



- 1 Za pomocą praktycznych pojemników możesz wszystko razem wystawić na stół i szybko z powrotem sprzątnąć.
- 2 Wszystko na swoim miejscu: maksymalna przestrzeń do przechowywania – perfekcyjnie zorganizowana.
- 3 Podświetlane wgłębienia na uchwyt podkreślają eleganckie kontury tej kuchni.



NOVA LACK Szary platynowy wysoki połysk  
OTOCZENIE Czerwona henna delikatny mat  
BLAT ROBOCZY Czarny PRO






## LUCCA

### DOSKONAŁY WYGLĄD CEMENTU

Podoba Ci się wygląd cementu, ale nie chcesz inwestować w oryginalny materiał? Front LUCCA będzie dla Ciebie odpowiednim rozwiązaniem! Poprzez antracyt i połączenie z bukiem rdzeniowym powstaje kuchnia o zrównoważonym kontraście. Front jest autentyczną reprodukcją, dzięki czemu pozostanie Ci wystarczający budżet na pozostałe elementy wyposażenia kuchni – i to bez konieczności rezygnacji z wyjątkowego wyglądu.



**Bardzo głęboki blat i szafka:**  
32% więcej miejsca do przechowywania przy zaledwie 15 cm dodatkowego miejsca przy ścianie.



LUCCA Cement antracyt  
BLAT ROBOCZY Buk rdzeniowy  
OTOCZENIE Buk rdzeniowy



KOMPLET UCHWYTÓW 848  
Wygląd tytanu szczotkowanego

- 1 Klasyczna szafka narożna z karuzelą doskonale wykorzysta każdy kąt Twojej kuchni.
- 2 Dużo miejsca w szafkach: korpus, który jest o 15 cm głębszy niż zwykle, zapewnia dużo miejsca do przechowywania. Możliwość wykonania szuflad nawet pod płytami indukcyjnymi.





## STONE

### REDUKCJA DO TEGO, CO NAJWAŻNIEJSZE

Tutaj widać, jak można stworzyć imponującą kuchnię z konsekwentną grą czerni i bieli. Front STONE w kolorze białego betonu stanowi doskonałą przeciwagę dla czarnych elementów. Podświetlane wgłębienia na uchwyt i regały MatrixArt ze zintegrowanym oświetleniem stanowią nastrojowe akcenty w tej dość purystycznej kuchni.



**MATRIXART**  
by **notte** KÖCHEN



- 1 Pod płytą grzewczą zarezerwowano miejsce na wszystko, co powinno zawsze być szybko pod ręką.
- 2 W połączeniu z wąskimi blatami roboczymi, ta kuchnia bez uchwytów jest wyjątkowo efektowna.
- 3 Regały ze zintegrowanym oświetleniem przyciągają uwagę – zwłaszcza w czarnym kolorze.



STONE Beton biały



25




**MATRIXART**  
by **notte**KÖCHEN

## NOVA LACK / LEGNO

# NATURALNE PIĘKNO W POŁĄCZENIU Z BŁYSZCZĄCYM WZORNICTWEM

Ta kuchnia kipi życiem dzięki połączeniu wysokiej jakości materiałów: NOVA LACK w kolorze grafitowym o wysokim połysku doskonale komponuje się z LEGNO w kolorze prawdziwego dębu szampańskiego. Szafki wiszące o wysokości 135 cm dają wygląd obfitości, a zarazem zapewniają dużo miejsca do przechowywania.

NOVA LACK Grafitowy wysoki połysk  
LEGNO Dąb szampański  
BLAT ROBOCZY Grafitowy PRO



W celu uzyskania pięknego wyglądu wszystkie korpusy są wewnątrz i na zewnątrz wykończone tym samym dekolorem.



- 1 Obrotowe półki do szafek typu cargo zapewniają optymalny dostęp do miejsca do przechowywania.
- 2 Mały detal, a duży efekt: możliwy jest taki sam występ cokołu z przodu i z boku dla wysp z szafkami dolnymi.

# DWOREK.

**Tradycja połączona  
z nowoczesnością!**

*Klasyczne formy.*

*Nowoczesne projekty.*

*Przytulne miejsca.*

Czerwona henna – jeden z 20 wybranych kolorów  
naszej koncepcji matowego lakieru.  
Więcej na ten temat na stronach 108/109.





## LUGANO LACK EKSKLUZYWNY, NOWOCZESNY WYGLĄD

Nasza koncepcja matowego lakieru łączy różne style, a także aktualne trendy kolorystyczne w spójną całość. Dla jeszcze większej swobody można teraz również zaprojektować kuchnię bez uchwytów: nasze fronty LUGANO LACK i FRAME LACK są pierwszymi w naszej ofercie, dla których oferujemy taką możliwość. Doskonałym uzupełnieniem czarnych frontów LUGANO LACK w delikatnym macie jest połączenie drewna, szkła, ceramiki i metalu. Ciesz się chwilami spędzonymi w kuchni, w której stylowy wygląd i funkcjonalność idą ze sobą w parze.

**MATRIXART**  
By **notte** KÜCHEN

LUGANO LACK Czarny delikatny mat  
OTOCZENIE Dqb szampański



1 Wgłębienia na uchwyt w odcieniu manganowego brązu wprowadzają dyskretny akcent kolorystyczny i doskonale wpasowują się w ogólny wygląd kuchni, a ich podświetlenie sprawia, że wewnątrz staje się jeszcze bardziej klimatyczne.

**KLIKNIJ  
TUTAJ**



**Chleb i sól na przywitanie nowego domu – skąd to się wzięło?**

Dowiedz się więcej i przygotuj elegancko zapakowany prezent z okazji przeprowadzki.



## LUGANO LACK

### ATRAKCJA KIPiąCA KOLOREM

Klasyczna kuchnia rustykalna od kilku lat odkrywana jest na nowo. Nasz LUGANO LACK rozszerza ofertę o nowoczesną interpretację wyglądu ramy z prawdziwego drewna. Wyrazisty akcent: modny kolor czerwonej henny. Przyciąga wzrok! Frony z autentycznym rysunkiem słoików podkreślają ten popularny styl dworski. W wersji przestrzennej kuchnia ta stanie się prawdziwym cudem wnętrza. A jeśli połączysz na przykład czarne uchwyty z blatem w kolorze bazaltowym, nadasz LUGANO LACK dodatkowego, niezwykłego smaku. Szlachetna, ale bez pretensjonalności – dzięki ciepło wyglądającym drewnianym frontom ta kuchnia stanie się ulubionym miejscem domowników.



- 1 Szybko w zasięgu ręki: szafka typu cargo zapewnia najlepszą organizację i miejsce do przechowywania przyborów kuchennych różnej wielkości.
- 2 Czy to espresso o poranku, a może kawa i ciasto po południu: ta ława to przytulna oaza spokoju pośrodku kuchni.

**Jak zapewnić porządek wewnątrz szafki?**  
Na naszym blogu znajdziesz wiele wskazówek, jak prawidłowo zorganizować wnętrze swojej kuchni.




KLIKNIJ  
TUTAJ



UCHWYT 91A

Czarny

LUGANO LACK Czerwona henna delikatny mat  
BLAT ROBOCZY Bazalt



KÜCHENFRONT  
ECHT  
LACK

25


40



**TORINO LACK**  
**WYRAZISTE STRUKTURY**  
**O PRZYTULNYM**  
**CHARAKTERZE**

Subtelna gra kształtów, kolorów i powierzchni. Między nostalgią a postmodernizmem: posmak Roaring Twenties w atrakcyjny sposób łączy się ze współczesnością, tworząc kuchnię, której styl znajduje swój wyraz w wyrazistości i elegancji. Kojące odcienie szarości frontów w delikatnie matowym kolorze lawy oraz sprawiające wrażenie najwyższej jakości szuflady z litego drewna są stylowo podkreślone przez manganowy brąz szafki witrynowej, uchwytów i armatury.

- 1 Uchwyty stanowią doskonale designerskie akcenty ze świata glamour w stylu art déco.
- 2 Wysokiej jakości szuflady z fornirem w kolorze dębu pinot stanowią ekskluzywny detal.



TORINO LACK Lawa delikatny mat



UCHWYT 208  
 Manganowy brąz



## FOCUS

### KLASYKA W NOWOCZESNEJ INTERPRETACJI

Smukłe wzornictwo ramy frontu FOCUS daje wrażenie prostoty, lekkości, a nawet puryzmu. Ta kuchnia sprawia wrażenie nieco amerykańskiej, a to z powodu bloku szafek do zabudowy urządzeń, który przelamuje tył. Podświetlane szafki witrynowe jako szafki dolne otwierają wyspę na część mieszkalną. Serdecznie witamy!




- 1 Zapewniają dużo miejsca do przechowywania: szafki wiszące o wys. 105 cm.
- 2 Dobrze zorganizowane szuflady i podświetlane szuflady z wysokim frontem zapewniają dobrą orientację.



UCHWYT 317  
Wygląd stali szlachetnej

FOCUS SZARY PLATYNOWY Delikatny mat  
BLAT ROBOCZY Czarny PRO





## PORTO


### RUSTYKALNY UROK O WIELU TWARZACH

PORTO biały delikatny mat ułatwia spełnienie marzeń o kuchni w stylu retro. Charakterystyczny, fasetowany wygląd frontów jest zarówno stylowy, jak i ponadczasowy. Zintegrowana biblioteczka i klasyczna szafka na porcelanę z eleganckimi szklanymi drzwiami szafek kształtują wygląd frontu. Dopasowane profile gzymsów podkreślają stylistykę rustykalną i dbałość o szczegóły.



UCHWYT 209  
Stylistyka stali nierdzewnej

PORTO Biały miękki matowy  
BLAT ROBOCZY Marmur biały



- 1 Nowa koncepcja klasycznej szafki na naczynia – ta komoda zapewni dodatkowe miejsce do przechowywania.
- 2 Dzięki fasetowemu krojowi szafka witrynowa nawiązuje do stylistyki frontu.








## WINDSOR LACK

### OAZA SPOKOJU W TRADYCYJNYM WIEJSKIM STYLU

WINDSOR LACK lava delikatny mat prezentuje się jak tradycyjna kuchnia w stylu retro. Dzięki charakterystycznym elementom stylistycznym przyciąga wzrok miłośników nostalgicznych kuchni, którzy jednak nie chcą rezygnować z praktycznej wygody.



WINDSOR LACK Lava delikatny mat  
BLAT ROBOCZY Bazalt



UCHWYT 204  
Stylistyka stali nierdzewnej

- 1 Otwarty regał wieńczący wizualnie rozdziela zespół szafek wiszących i zapewnia łatwy dostęp, na przykład do naczyń lub przypraw.
- 2 Dzięki rozwiązaniu Matrix 150 możliwe jest nawet umieszczenie funkcjonalnej szuflady bezpośrednio pod płytą indukcyjną.



# PONAD- CZSOWE.

**Po prostu klasa!**

*Dyskretne kolory.*

*Uniwersalne projekty.*

*Powściągliwe detale.*




## ARTLINE / FEEL

# DOSKONAŁE ODWZOROWANIE


Linia ARTLINE z frontami z ryflowanego drewna wytycza nowe kierunki w nowoczesnym projektowaniu kuchni. Ta wierna reprodukcja pozostawia ponadto wystarczająco dużo miejsca w budżecie na inne ciekawe dodatki. W tej przytulnej, minimalistycznej kuchni odcień stripe wood crema doskonale współgra z frontem FEEL w delikatnie matowym odcieniu magnolii. Ekscytująca gra linii tworzy dynamikę: głębokie szafki wiszące wystają w stronę sufitu, podczas gdy otwarte półki rozluźniają nieco linię frontów. Odkryj możliwości projektowe, jakie daje linia ARTLINE i zaprojektuj innowacyjną kuchnię, która jest funkcjonalna a jednocześnie zapewnia wystarczająco dużo przestrzeni na spędzanie czasu z bliskimi.

### LISTWA UCHWYTOWA 560

Wygląd stali szlachetnej



ARTLINE Stripe wood crema  
FEEL Magnolia delikatny mat  
BLAT ROBOCZY Jura beż



- 1 System relingowy MotionLINE zbudowany jest z modułów, możliwy jest też wybór różnych poziomów oświetlenia.
- 2 Regały wprowadzają nieco luzu w ogólny wygląd kuchni, a dzięki wbudowanemu oświetleniu wyglądają bardzo nastrojowo.

KLIKNIJ  
TUTAJ



Przygotuj drinka Déja-vu!  
Z naszym przepisem to  
żaden problem!





**PLUS / MANHATTAN**

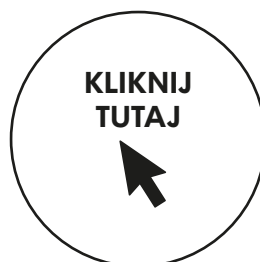
## KUCHNIA MIEJSCEM SPOTKAŃ

Dzięki linii PLUS w kolorze lawy delikatny mat można wprowadzić do swojej kuchni zarówno ponadczasowe, jak i nowoczesne kolory i fronty. Fronty można doskonale zgrać z dekorami drewnianymi, tutaj pokazano połączenie z dębem grafitowym srebrnym. A dzięki odpornej, łatwej w pielęgnacji powierzchni zapobiegającej powstawaniu odcisków palców, ślady dłoni na froncie są niemal niewidoczne. PLUS w kolorze lawy wygląda przytulnie i zachęcająco. Zamień swoją kuchnię w miejsce wieczornych spotkań towarzyskich w gronie przyjaciół, gdy jest czas na śmiech, rozmowy i zabawy. Przeżyj niezapomniane chwile ze swoją kuchnią – w jej wnętrzu!

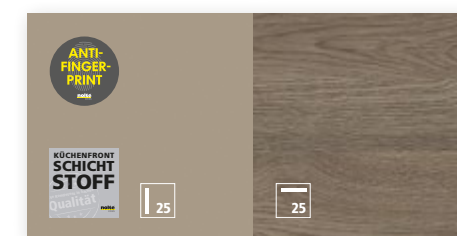
**MATRIXART**  
by **noite KÖCHEN**



**Odpowiednie napoje na przytulny wieczór z grami?**  
Na naszym blogu znajdziesz pyszne przepisy i inspiracje.



PLUS Lawa delikatny mat  
BLAT ROBOCZY Dąb grafitowy srebrny  
OTOCZENIE Dąb grafitowy srebrny  
MANHATTAN Dąb grafitowy srebrny



## FINE LACK

# KUCHNIA IDEALNA NA CZAS Z RODZINĄ

FINE LACK w kolorze białym arktycznym o wysokim połysku pozwala na zaprojektowanie otwartego, jasnego wnętrza. Ciągła, elegancka linia frontów została tu przerwana pionowym i poziomym oświetleniem ambientowym. Aneks kuchenny i szafki typu cargo zostały zaplanowane w tej kuchni wzdłuż ścian, co pozwala zaoszczędzić dużo miejsca. W ten sposób powstaje więcej miejsca na dużą jadalnię lub na zabawę dla małych domowników. Jeszcze większy komfort zapewnia dekor buku rdzeniowego, który pokrywa zarówno wnęki, jak i w indywidualnie zaprojektowany regał.

Światło w kuchni nie tylko tworzy przytulną atmosferę i wprowadza ciepłe akcenty, lecz przede wszystkim dba o nasze dobre samopoczucie. Podświetlane wgłębienie na uchwyt MatrixArt tworzy tutaj wyjątkową atmosferę i stylowo podkreśla linię kuchni.



Więcej na temat oświetlenia w kuchni dowiesz się z naszego filmu!

KLIKNIJ  
TUTAJ





Papierowy latawiec do samodzielnego wykonania!  
Na naszym blogu znajdziesz odpowiednią instrukcję.

KLIKNIJ  
TUTAJ



FINE LACK Biały arktyczny wysoki połysk  
PANELE OKALAJĄCE Buk rdzeniowy  
BLAT ROBOCZY Biały arktyczny






- 1 Dyskretny, ale przykuwający uwagę: czarny, matowy wbudowany zlewomywak harmonijnie wkomponowuje się w ogólny wygląd kuchni.
- 2 Gwarancja przytulności: regały w kolorze dęb grafitowy srebrny zapewniają miejsce nie tylko na książki kucharskie.

## PLUS

### STYLOWE POŁĄCZENIE

Ciemnoszare fronty, czarne matowe akcenty w połączeniu z dopasowanym dekiem drewna – klasyczna, a jednocześnie bardzo modna kombinacja. PLUS grafitowy delikatny mat z powierzchnią zapobiegającą powstawaniu odcisków palców w połączeniu z dębem grafitowym srebrnym tworzą niezrównanie przytulne połączenie.

PLUS Grafitowy delikatny mat  
 OTOCZENIE Dęb grafitowy srebrny  
 BLAT ROBOCZY Grafitowy PRO



KOMPLET UCHWYTÓW 851  
 Czarny






**FLAIR / MANHATTAN**  
**TUTAJ WSZYSTKO DO SIEBIE PASUJE**

Harmonia panuje nawet wówczas, gdy kolory i dekory – rozsądnie połączone – są rozmieszczone w różnych miejscach kuchni. Tak jak tutaj: MANHATTAN dąb wulkaniczny styka się z wyróżniającą się krawędzią FLAIR w tym samym kolorze, co zapewnia wizualną harmonię. Niemal niewidoczna z zewnątrz, uwidatnia się dopiero po otwarciu drzwi i szuflad. Uchwyty, również w kolorze dębu wulkanicznego, doskonale uzupełniają wygląd tej kuchni.



**KOMPLET UCHWYTÓW 855**  
 Dąb wulkaniczny, drewno

FLAIR Białe delikatny mat z obrzeżami w kolorze dębu wulkanicznego  
 MANHATTAN Dąb wulkaniczny  
 BLAT ROBOCZY Białe PRO



- 1 Idealna harmonia: dopasowane do siebie fronty i uchwyty sprawiają, że ta kuchnia ma w sobie „to coś”.
- 2 Szczególny element wystroju: wyróżniające się krawędzie w kolorze dębu wulkanicznego.
- 3 Dzięki zastosowaniu dębu wulkanicznego, nawet w otwartych komorach, ta kuchnia wygląda absolutnie harmonijnie.





**MANHATTAN / SOFT LACK**

**MIEJSCE DO PRZECHOWYWANIA  
I WZORNICTWO W IDEALNEJ  
SYMBIOZIE**

Front MANHATTAN w kolorze dębu wulkanicznego zapewnia bogate kontrasty. Charakterystyczny dekor jest idealnym uzupełnieniem spokojnego frontu SOFT LACK. Ponadto szafki wiszące o wys. 105 cm nadają tej kuchni bardzo oryginalny wygląd. Doskonałym uzupełnieniem szafek są otwarte regaly i biały niski kredens.




- 1 Ta szafka typu cargo zapewnia idealnie dostępne miejsce do przechowywania na całej wysokości 210 cm.
- 2 Centralny aneks kuchenny z białym frontem stanowi idealny kontrast dla drewnianych frontów z dębu wulkanicznego.
- 3 Standard w seryjnych kuchniach Nolte: dopasowany dekor wewnętrzny, tutaj w kolorze dębu wulkanicznego.

LISTWA UCHWYTOWA 675  
w kolorze stali szlachetnej



MANHATTAN Dqb wulkaniczny  
SOFT LACK Biały delikatny mat



25

KÜCHENFRONT  
**ECHT  
LACK**  
25






**FINE LACK / ARTWOOD**

## ODCIENIE DREWNA DLA LEPSZEGO SAMOPOCZUCIA

Seria ARTWOOD to drewniane dekory o absolutnie autentycznym wyglądzie. Odcień dąb ventura uzupełnia ofertę o rustykalny wariant w naturalnie wyglądającym wydaniu. Dzięki połączeniu z frontami FINE LACK w odcieniu bieli powstaje ciekawy kontrast łączący rustykalny wdzięk drewnianych dekorów i eleganckie białe wykończenia o wysokim połysku. Przestrzenie robocze, wnęki, bufet i regały w odcieniu dąb Ventura łączą się w spójną całość w praktycznym kształcie litery U z dużą ilością miejsca do przechowywania. W ten sposób powstaje kuchnia, która jest w stanie sprostać potrzebom i oczekiwaniom mieszkańców współczesnych domów.




Dąb Ventura to ciepły odcień, który wprawia w dobry nastrój i doskonale pasuje do wielu podłóg drewnianych. Otwory po sękach i synchroniczna struktura materiału, a także delikatny mazerunek wyglądają bardzo autentycznie i wprowadzają przytulny nastrój.

FINE LACK Biały wysoki połysk  
OTOCZENIE BLAT Dąb ventura  
ROBOCZY Dąb ventura  
ARTWOOD Dąb ventura



KOMPLET UCHWYTÓW 845  
Wygląd stali szlachetnej



**PORTLAND / TAVOLA**

## NATURALNIE PRZYTULNIE


Cóż za stylowe połączenie: kuchnia PORTLAND z powierzchnią z prawdziwego cementu w szarym szafirowym kolorze w połączeniu z elementami z programu TAVOLA w kolorze dębu pinot robi wyjątkowo eleganckie, szlachetne i imponujące wrażenie. Otwarty regał ze szklanymi półkami i oświetleniem wygląda ekstrawagancko i przyciąga wzrok. Wyspa kuchenna i blat są utrzymane w tym samym stylu – w wersji z prawdziwego cementu w szarym szafirowym kolorze – a wysoko zabudowane, osobne piekarniki atrakcyjnie wyglądają, a jednocześnie są praktyczne.



**MATRIXART 900**  
by **noite** KÜCHEN

- 1 Rozwiązanie bynajmniej nie „typowo kuchenne”: jasno rozświetlone ciemne szklane półki.
- 2 Ręcznie wykończona powierzchnia z prawdziwego cementu sprawia, że każdy front to unikat.

PORTLAND Cement szary szafirowy  
TAVOLA Dqb pinot  
BLAT Cement szary szafirowy





**PORTLAND / PLUS**

**PRAKTYCZNA KUCHNIA  
MIESZKALNA DLA CAŁEJ  
RODZINY**

Wiele miejsca do przechowywania, przestrzenna powierzchnia robocza i duży stół jadalniany sprawiają, że ta kuchnia jest głównym miejscem spotkań całej rodziny. Jednocześnie na etapie planowania położono duży nacisk na materiały wysokiej jakości: dowodem na to jest PORTLAND z prawdziwego cementu oraz PLUS z laminatu z powierzchnią zapobiegającą pozostawianiu odcisków palców.



- 1 Duże szuflady i szuflady z wysokim frontem zapewniają odpowiednią ilość zorganizowanego w sposób przejrzysty miejsca do przechowywania.
- 2 Drzwi szafek wiszących otwierają się do góry, zapewniając oszczędność miejsca i łatwo dostępne miejsce do przechowywania.
- 3 Duża lodówka, wiele urządzeń AGD czy po prostu miejsce do przechowywania – tutaj jest przestrzeń na wszystko. Kolejną wizualną zaletą jest zintegrowane w pionie oświetlenie.



PORTLAND Cement antracyt  
PLUS Biały delikatny mat  
BLAT ROBOCZY Cement antracyt





- 1 Aż po sufit: nie trać miejsca do przechowywania! Dzięki tym szafkom elegancko dopełnisz kuchnię i stworzysz jeszcze więcej przestrzeni.
- 2 Czarny zlicowany zlewomywak ma nowoczesny wygląd, zaś jego pielęgnacja nie sprawia kłopotów.



## PLUS / LUCCA

### GDY KUCHNIA I SALON STAJĄ SIĘ JEDNYM

Gotowanie wymaga odpowiedniej oprawy. Ten projekt kuchni interpretuje to dosłownie, czym nie tylko przyciąga wzrok. Bo w wysokich po sufit szafkach jest mnóstwo miejsca do przechowywania. Powierzchnie te doskonale otwierają kuchnię na przestrzeń salonu. Odpowiednia komoda to mebel, który tworzy eleganckie przejście współgrające z estetyką Twojego mieszkania.

PLUS Czarny delikatny mat  
LUCCA Cement szary szafirowy





- 1 Piekarnik do zabudowy z boku nie jest widoczny z salonu. Praktyczna szafka aptekarska z dużą ilością miejsca do przechowywania jest doskonale zintegrowana wizualnie.
- 2 Moduł wentylatora zamiast okapu kuchennego – sprytne rozwiązanie, które sprawia, że urządzenia elektryczne pozostają całkowicie ukryte w tej kuchni.




## SOFT LACK

### NA PIERWSZY RZUT OKA TEJ KUCHNI NIE WIDAĆ

Kuchnia ta dyskretnie łączy się z salonem i jest niemal nierozpoznawalna. Jednak dzięki sprytnemu planowaniu ma ona wszystkie atrybuty nowoczesnej kuchni – ale dopiero po dokładniejszym przyjrzeniu się.

SOFT LACK Biały delikatny mat  
BLAT ROBOCZY Cement antracyt





## FEEL

# ZAUWAŻALNIE WYSOKA JAKOŚĆ


Ciemny kamień naturalny, jasnoszare fronty i minimalistyczne uchwyty sprawiają, że ta kuchnia jest ponadczasowo elegancka. Do tego dochodzą detale, jak zlicowany zlewozmywak i zintegrowany ze ścianą moduł na sprzęt AGD i przechowywanie. Przy pomocy niewielkiej lady można stworzyć pomieszczenie, którego po prostu nie będzie się chciało opuszczać.




Każdy poziom dobrze oświetlony: jak często zdarzało Ci się szukać w najdalszych zakamarkach szuflady? Z oświetleniem wewnętrznym to już przeszłość.

### LISTWA UCHWYTOWA 561

Czarny



### FEEL SZARY PLATYNOWY Delikatny mat BLAT ROBOCZY Kamień naturalny antracyt



- 1 Praktyczne szuflady wewnętrzne za drzwiami obrotowymi zapewniają porządek i przejrzysty przegląd.
- 2 Ten granitowy zlewozmywak jest zlicowany równo z blatem i doskonale komponuje się z ogólnym designem.





## ALPHA LACK

### DUŻO MIEJSCA

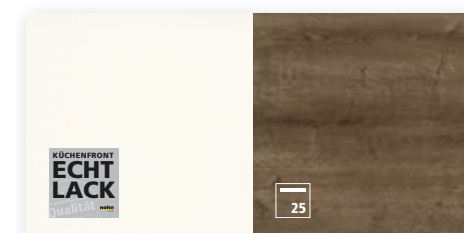
Pomimo kompaktowego rozmiaru ta kuchnia sprawia wrażenie niezwykle przestronnej. Jest to spowodowane rezygnacją z klasycznych uchwytów oraz faktem, że szafki boczne i szafki do zabudowy urządzeń nie są tak wysokie, jak całe pomieszczenie.

**MATRIXART**  
By nolte KÜCHEN



- 1 Kuchnie Nolte Küchen dają możliwość łatwego tworzenia nawet odpowiednio umeblowanego przedpokoju.
- 2 Ciepły dekor blatu w kolorze dębu barriqué kontrastuje z jasnymi frontami i harmonijnie przechodzi w osłonę antybrzygową na ścianie.
- 3 Czysta ergonomia: wysoko zabudowana zmywarka do naczyń zapewnia ochronę z tyłu.

ALPHA LACK Biały wysoki połysk  
BLAT ROBOCZY Dąb barriqué






LISTWA UCHWYTOWA 560  
w kolorze stali szlachetnej



PLUS Szary platynowy delikatny mat  
BLAT ROBOCZY Czarny PRO



## PLUS

### PERFEKCJA W NAJDROBNIJSZYCH SZCZEGÓŁACH

Małe pomieszczenie ze skośnym sufitem? Dzięki Matrix 900 nie stanowi to problemu! Praktyczny wymiar korpusu 90 mm zapewnia maksymalną ilość miejsca do przechowywania nawet w przypadku mniejszych kuchni. Jasny front w kolorze PLUS szary platynowy delikatny mat jest urzekająco subtelny i harmonijnie wtapia się w wystrój pomieszczenia.

- 1 Dzięki wysokości korpusu 90 cm Matrix 900 zapewnia o 20% więcej miejsca do przechowywania niż przedstawiona powyżej standardowa wysokość korpusu 75 cm. Dzięki temu jeszcze lepiej wykorzystujesz każdy kąt i zawsze masz wszystko pod kontrolą.
- 2 Idealne zintegrowanie: kompaktowe miejsce do zmywania naczyń ze zmywarką i segregacją odpadów.





# SMALL PLACES, BIG IDEAS.

**Sprytne pomysły projektowe!**

*Zmyślne rozwiązania.*

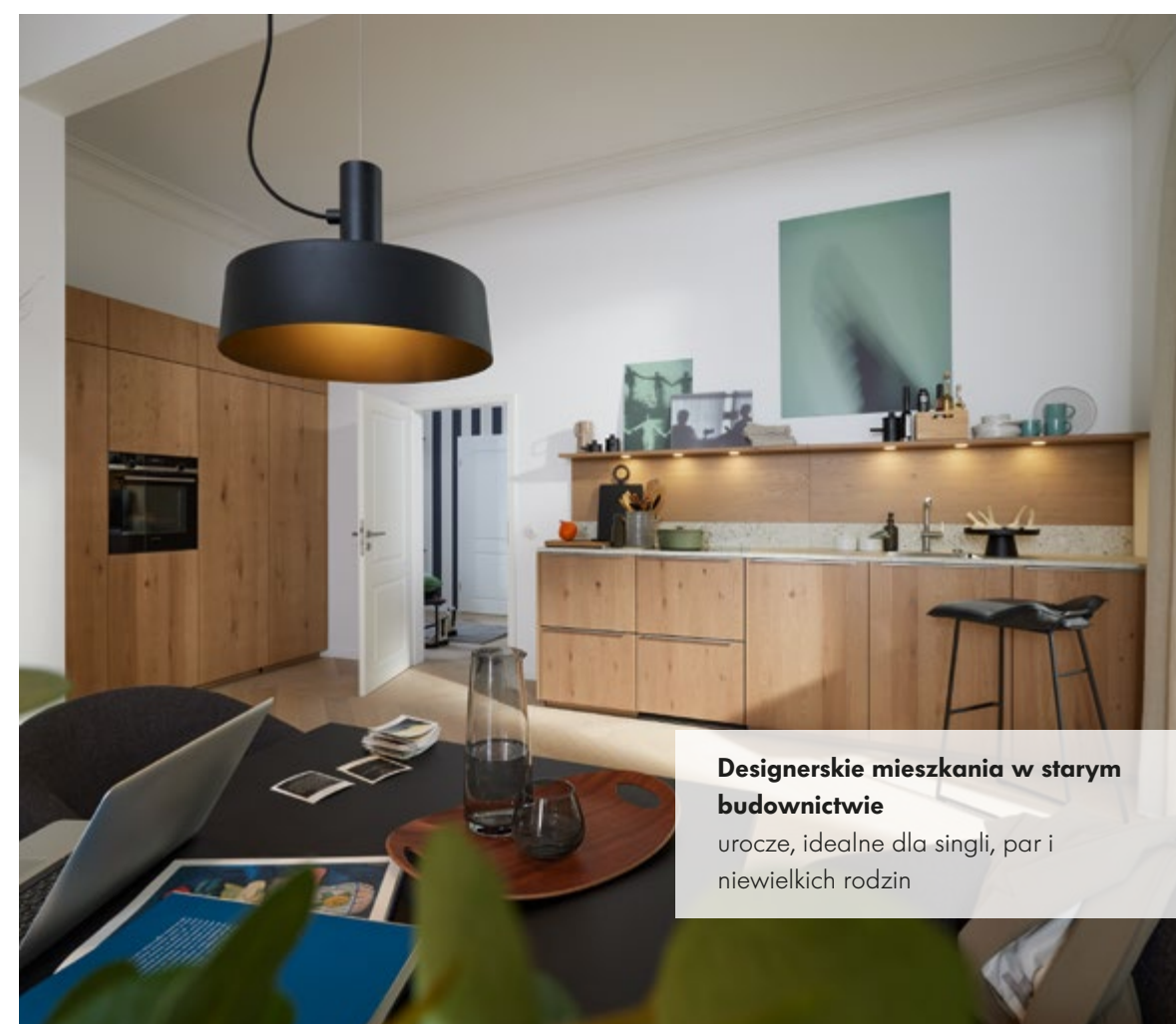
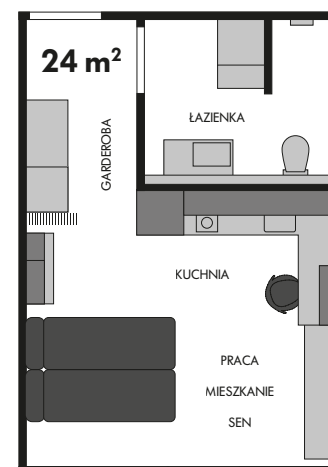
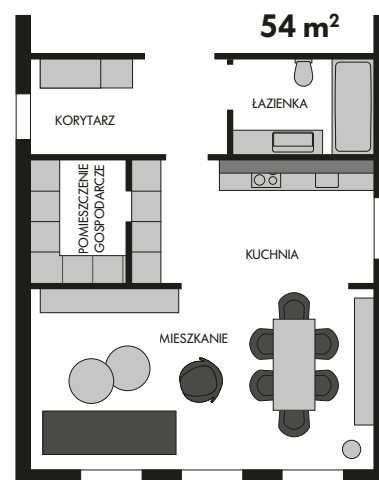
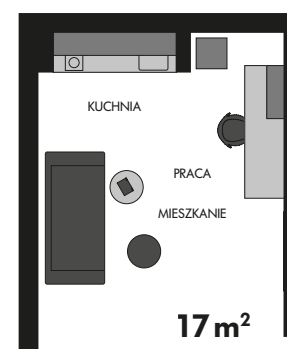
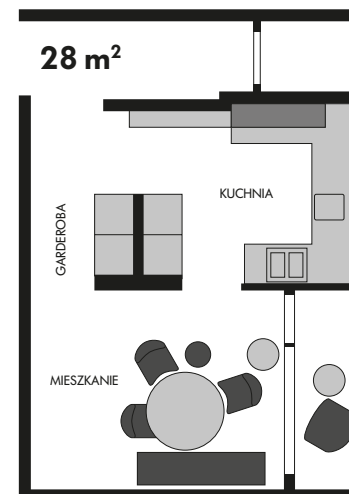
*Dla niewielkich przestrzeni.*

*W odpowiedzi na każde wyzwanie.*

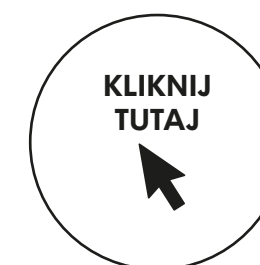
## DUŻO MIEJSCA NA MAŁEJ PRZESTRZENI

W obliczu rosnących cen nieruchomości i ograniczonej przestrzeni mieszkalnej małe mieszkania i domy zyskały w ostatnich latach na popularności. Duże znaczenie ma w tej kwestii również zrównoważony rozwój. Niezależnie od tego, jak niewielkie jest mieszkanie, jego wnętrze powinno być przytulne i urządzone według własnego gustu. Skosy oraz wnęki wymagają kreatywnych rozwiązań, które umożliwią optymalne wykorzystanie ograniczonej powierzchni. Sprytnie pomysły Nolte Küchen umożliwiają połączenie nowoczesności, oszczędnego budżetu i funkcjonalnego wnętrza. Reprodukcyjne nowoczesnych materiałów, takich jak beton, kamień czy drewno zapewniają atrakcyjny wygląd pomieszczenia przy niewielkim budżecie. Miłośnicy autentycznych materiałów również będą zachwyceni, ponieważ drewno, metal, lakier, szkło, cement czy też kamień spełniają najwyższe oczekiwania estetyczne klientów.

Na kolejnych stronach zaprezentujemy, w jaki sposób można urządzić przytulne i zarazem funkcjonalne wnętrza nawet na bardzo niewielkiej powierzchni.



Na kolejnych stronach znajdziesz fragmenty tej koncepcji mieszkalnej. **Obejrzyj tutaj szczegółową broszurę!**






Odkryj tutaj  
**CAŁY  
PROJEKT**



Odkryj tutaj  
**CAŁY  
PROJEKT**

## MIESZKANIE STUDENCKIE POMYSŁOWE MIEJSCA DO PRZECHOWYWANIA

Studenci i osoby, które dopiero zaczynają swoją karierę zawodową, mieszkają często na niewielkiej przestrzeni. W takiej sytuacji najlepiej zachować spokój i strategicznie zaprojektować jednopokojowe mieszkanie. Dobrym pomysłem jest przy tym zaplanowanie miejsca do przechowywania w układzie pionowym – od podłogi do sufitu. Nasza rada: wykorzystaj całą wysokość pomieszczenia i uwzględnij w projekcie szafki wiszące o wysokości do 135 cm. Dodatkowo i niezwykle cenne miejsce do przechowywania zapewni również zwiększona głębokość szafek wiszących i dolnych.



PLUS Czarny delikatny mat  
BLAT ROBOCZY Dqb Chalet  
OTOCZENIE Dqb Chalet

LISTWA UCHWYTOWA 621  
Czarny




LISTWA UCHWYTOWA 561  
Czarny



## MIKROAPARTAMENT WYGODNE MIESZKANIE NA NIEWIELKIM METRAŻU

Czasem mniej znaczy więcej. Single oraz osoby rozpoczynające swoją karierę zawodową w dużym mieście często decydują się na mikroapartamenty, ponieważ są one z reguły tańsze niż mieszkania wielopokojowe. A nawet na 24 metrach można mieszkać komfortowo, pod warunkiem, że kuchnia, garderoba i łazienka zostaną funkcjonalnie i zmyślnie zaprojektowane. Ważne, aby pomimo niewielkiej powierzchni, mieszkanie było przytulnie urządzone. Wszystko dobrze zgrane, przestrzeń optymalnie wykorzystana, a poszczególne części mieszkania mają konkretne przeznaczenie? Kompaktowe meble i przytulne mieszkanie nie muszą się wykluczać!

PLUS Lawa delikatny mat  
BLAT ROBOCZY Dqb grafitowy srebrny  
OTOCZENIE Dqb grafitowy srebrny





Odkryj tutaj  
**CAŁY  
PROJEKT**



Odkryj tutaj  
**CAŁY  
PROJEKT**



## SKOSY DACHOWE WYKORZYSTANIE PRZESTRZENI DO OSTATNIEGO KĄTA

Czwarte piętro, około 50 metrów kwadratowych, a do tego skosy: kiedy matka z dzieckiem muszą pomieścić się na niewielkiej przestrzeni, potrzebny jest kreatywny projekt. Ale nawet w pomieszczeniach pełnych zakamarków można wygospodarować sporo miejsca do przechowywania. Wąskie przejścia, wnęki czy też pomieszczenia ze skosami: umiejętne zaprojektowanie regałów, niskich szafek wiszących czy też rozwiązań narożnych pozwoli na uzyskanie przytulnego i przyciągającego wnętrza kuchennego. Z kuchnią doskonale współgra sąsiadująca garderoba z dużą ilością miejsca na ubrania i wiele więcej.



LUX Biały wysoki połysk  
STONE Beton

## STARE BUDOWNICTWO HISTORYCZNY BLASK I MIEJSKI STYL

Zaprojektowanie mieszkania w starym budynku na terenie dużego miasta wymaga szczególnego podejścia, ponieważ piękne stiukowe dekoracje często ciągną się wzdłuż sufitu, zaś murowane ściany muszą pozostać nienaruszone. Stare budownictwo daje za to możliwość zasmakowania życia w miejskim stylu, a przy tym w miejscu o absolutnie wyjątkowym charakterze. Projektowanie mieszkań wymaga przy tym wrażliwości i zręczności – i oczywiście twórczych pomysłów. Na przykład tutaj front kuchenny z naturalnego drewna podkreśla charakter wystroju i tworzy przyciągającą atmosferę. Ale nie tylko kuchnia została wyposażona w meble z naturalnego drewna linii TAVOLA. Za zamkniętym frontem stylizowanym można stylowo ukryć praktyczne pomieszczenie gospodarcze. Na filmie obejrzeć można jeszcze inne części tego mieszczącego się w starym budynku apartamentu.



LISTWA UCHWYTOWA 560  
Wygląd stali szlachetnej



TAVOLA Dąb Pinot  
BLAT ROBOCZY Terrazzo Bianco

# WIĘCEJ DLA DOMU.

**Wszystko w jednym miejscu!**

*Odpowiednie pomieszczenia gospodarcze.*

*Dopasowane salony.*

*Całościowe rozwiązania.*



## NOLTE LIVING PERFEKCYJNIE ZAARANŻOWANY SALON

Kuchnie Nolte Küchen pozwalają na zaaranżowanie również salonu z wykorzystaniem materiałów przeznaczonych do kuchni. Dzięki naszym nowoczesnym meblom można stworzyć idealne pod względem wizualnym przejście z kuchni do innych pomieszczeń, takich jak salon czy jadalnia.

Z wielką dbałością o szczegóły myślimy o wszystkim i opracowujemy kompletne projekty od A do Z. Asortyment Nolte LIVING pozwoli Ci zaprojektować kuchnię i salon w spójnym stylu.



## POMIESZCZENIE GOSPODARCZE WSZYSTKO POD RĘKĄ I W POBLIŻU KUCHNI

Przechowywanie artykułów gospodarstwa domowego, pomieszczenie na pralkę i inne sprzęty czy też garderoba – pomieszczenie gospodarcze może być wszechstronne i mieć różne zastosowania. Tym lepiej, jeżeli znajduje się ono bezpośrednio obok kuchni! Warto urządzić to pomieszczenie zgodnie z własnym zapotrzebowaniem.

- 1 Ubrania są dobrze zorganizowane w szafach na pościel.
- 2 Przejrzystość i łatwy dostęp do wszystkich skrzynek z napojami.
- 3 Praktyczny element: szafka na pranie z dwoma koszami.



Perfectly coordinated  
Living area  
Intelligently planned  
utility room

**noite**  
KUCHNI

Dowiedz się więcej o meblach domowych i planowaniu pomieszczeń gospodarczych.


KLIKNIJ  
TUTAJ





W samym sercu Berlina mieszka Carla ze swoją rodziną. Na swoim profilu instagramowym @fridlaa zabiera innych użytkowników do swojego mieszkania i pokazuje, w jaki sposób raz po raz na nowo urządza jego zakątki. Wciąż zmienia dekoracje, majsterkuje i przebudowuje wnętrze. A wszystko zgodnie z dewizą: ma być pięknie, a nie idealnie!

Nolte Küchen X @fridlaa



„Kiedy wreszcie urządziłam moją nową kuchnię, pomyślałam sobie: właśnie tak to sobie wyobrażałam, tutaj będziemy szczęśliwi!”

**Co sprawia, że Wasze mieszkanie jest szczególne?**

Nasze mieszkanie mieści się w starym budynku i dla mnie ma niesamowity urok. Nie mogę wyobrazić sobie życia w domu, który ma tylko 2,5 m wysokości. Wysokie sufity to dla mnie prawdziwa jakość życia. Duże przestrzenie dają swobodę aranżacji i pozwalają na kreatywność.

**Co sobie pomyślałaś, kiedy po raz pierwszy zobaczyłaś swoją nową kuchnię?**

Jako pierwszy rzucił mi się w oczy kolor kuchni i początkowo zwątpiłam w moją decyzję. Pierwotnie w naszym projekcie królował oliwkowy odcień i ja wciąż miałam w głowie połączenie zieleni i ciepłych drewnianych dekorów. Niemniej jednak przeszło mi, kiedy finalnie urządziłam wnętrze, zapaliłam światło i dodałam dekoracje tekstylne. Wtedy pomyślałam sobie: właśnie tak to sobie wyobrażałam, tutaj będziemy szczęśliwi!

**Jakie znaczenie ma dla Ciebie zrównoważony rozwój?**

Koncepcja zrównoważonego rozwoju to dla nas niezwykle istotna kwestia. Dlatego też bardzo ważne było dla nas wybranie takiego partnera do realizacji kuchni, który wyznaje te same wartości co my. I dlatego zdecydowaliśmy się na firmę Nolte.

**Co było absolutnym must-have w Twojej kuchni?**

Dla mnie absolutną koniecznością była dobra lodówka i dużo miejsca do przechowywania. Nasza czteroosobowa rodzina gromadzi bardzo dużo rzeczy, więc musimy dbać o to, aby wszystko było dobrze zorganizowane i przechowywane. Potrzebujemy dużego blatu roboczego i miejsca do przechowywania różnych dodatkowych urządzeń, takich jak sprzęty AGD.

**Czy możesz zdradzić nam trzy wskazówki, dzięki którym mieszkanie stanie się bardziej przytulne?**

Moim tajnym sposobem są dekoracje tekstylne. Pusta, zimna przestrzeń szybko staje się przytulna, kiedy dodamy kilka poduszek lub pledów. Podobny efekt powstaje dzięki roślinom – zieleń ożywia mieszkanie i wprowadza nieco lekkości w wygląd pomieszczeń. Wskazówka numer trzy to światło, które zapewni odpowiedni nastrój i tworzy przytulną atmosferę.

**Jak właściwie trafiłaś do Berlina?**

Po studiach wyprowadziłam się do Berlina i początkowo podjęłam tutaj raczej słabo płatną pracę. Powoli się tu zadomowiłam, znalazłam przyjaciół i stawiałam pierwsze kroki w berlińskiej rzeczywistości. Później krok po kroku szłam do przodu i dotarłam do miejsca, w którym jestem teraz.

**Co jest według Ciebie charakterystyczne dla tego miasta?**

Berlin to szalone miasto przyciągające najróżniejszych ludzi. Tutaj można poczuć się tak jak zagranicą, nadal mieszkając w Niemczech i to właśnie jest niesamowite.

**Co oznacza dla Ciebie hasło „życie w kuchni”?**

Życie w kuchni oznacza dla mnie wspólne posiłki. Tutaj szykujemy jedzenie albo towarzyszymy tym, którzy w danym momencie gotują. To właśnie nadaje naszej kuchni szczególny charakter i ma dla nas niezmiernie ogromne znaczenie.







Poznaj dom Kim @kim\_terieur, zapoznając się z jej Homestory. Opowiada nam o swojej wielkiej pasji do aranżacji wnętrz i zabiera nas na zwiedzanie swojego domu. Kim zdecydowała się na kuchnię w czarno-białym wariacie kolorystycznym i uważa ją za serce całego projektu.

Nolte Küchen X @kim\_terieur

„Nie zawsze trzeba płynąć z prądem.“

**Co zainspirowało Cię do tego, żeby dzielić się swoją pasją do wnętrz na Instagramie?**

Zaczęłam pokazywać wnętrza na Instagramie właściwie z nudów. Kiedy zaczęłam być aktywna miałam 294 obserwujących (nigdy nie zapomnę tej liczby).

**Czy Instagram jest tylko Twoim hobby, czy z biegiem czasu ta działalność stała się Twoim zawodem?**

Skłamałabym mówiąc, że to wyłącznie moje hobby. Co nieco mi już z tego wyszło i dlatego mogliśmy pozwolić sobie np. na dłuższe wakacje niż zwykle. Mimo wszystko robię to jednak w głównej mierze dlatego, że wymiana doświadczeń oraz inspirowanie innych sprawiają mi radość i sama również mam szansę rozwijać swoje pomysły, korzystając z porad innych.

**Co skłoniło Cię do tego, aby do swojej kuchni wybrać klasyczną, czarno-białą aranżację?**

Ja, a raczej my wszyscy, chcieliśmy mieć stylową, a zarazem ponadczasową kuchnię. W ten sposób wpadłam na pomysł połączenia czerni z bielą, ale moim zdaniem ciekawy efekt tworzą również matowe fronty w zestawieniu z frontami o wysokim połysku i jednocześnie wyglądają skromnie, dzięki czemu można pozwolić sobie na dodatki.

**Elementem, który w Waszej kuchni od razu przyciąga wzrok, jest czarna wyspa kuchenna z dostawianym bufetem. Jak wpadłaś na taki nietypowy pomysł?**

Zawsze marzyłam o tym, żeby w mojej kuchni można było usiąść. Kiedy byłam mała, zawsze mieliśmy bardzo małe kuchnie, które nie zachęcały do spędzania w nich czasu i pogawędek podczas przygotowywania posiłków. Podoba mi się to, że mogę usiąść w mojej kuchni i po prostu popatrzeć przez okno.

**Wyspa kuchenna to miejsce spotkań domowników.**

**Czy dla Was jest ważnym elementem domu?**

Cała nasza kuchnia jest sercem naszego domu. Nie ma znaczenia, czy stoisz na podjeździe, spoglądasz przez okna, siedzisz przy stole w jadalni czy też przechadzasz się po ogrodzie. Kuchnia widoczna jest z każdego miejsca i chcieliśmy, żeby była idealna. Myślę, że całkiem nieźle nam to wyszło.

**Sama projektowałaś swoje kuchnie, czy korzystałaś z porad pracowników salonu?**

Byliśmy w salonie kuchni. Ale już wtedy wiedziałam, jak powinna wyglądać nasza kuchnia. Chcieliśmy jednak, aby ostatnią fazę projektowania przejął specjalista.

**Jakie trendy w aranżacji kuchni są dla Ciebie obecnie największą inspiracją?**

Mówiąc szczerze, nie za bardzo znam się na aktualnych trendach. Decyduję się na to, co mi się podoba i co według mnie pasuje do wnętrza. Nie zawsze trzeba płynąć z prądem.





Na swoich kanałach w mediach społecznościowych Ana Johnson w barwny sposób łączy tematy dotyczące stylu życia, urody, mody, podróży i majsterkowania. Pokazuje fanom swoją codzienność w roli mamy i każdego dnia dzieli się wrażeniami z życia rodzinnego.

Nolte Küchen ✂ @anajohnson

**Skąd wziął się pomysł urządzenia u was pomieszczenia gospodarczego?**

Już w moim pierwszym mieszkaniu było takie pomieszczenie. Od tamtej pory wiem, jak praktyczna jest możliwość wykonywania tutaj prac domowych. Tamten pokój nie był co prawda piękny i podczas planowania naszego domu miało się to zmienić. Wtedy właśnie naszym niezawodnym partnerem została firma Nolte Küchen. Wspólnie zaplanowaliśmy pomieszczenie gospodarcze, które jest dobrze przemyślane i wygląda tak dobrze, że nie odróżnia się od salonu.

**Co zainspirowało cię podczas projektowania?**

Podczas zwiedzania Nolte Forum mogliśmy przyjrzeć się całemu asortymentowi Nolte Küchen i stamtąd czerpaliśmy inspirację. Ogromna różnorodność frontów i dekorów zupełnie nas przytłoczyła i bardzo trudno było nam podjąć decyzję, bo wybór był taki szeroki. Wreszcie z tych wspaniałych wrażeń powstał ostateczny pomysł.

**Na co kładłaś największy nacisk podczas planowania?**

Kiedy myślimy o pomieszczeniu gospodarczym, zwykle przychodzi nam do głowy ciemny, zimny pokój, który często znajduje się w piwnicy. Nowe pomieszczenie miało być zatem jasne, przyjemne i przytulne. Prac domowych nie da się uniknąć, dlatego warto je wykonywać w miejscu, w którym chętnie się przebywa.

**Jakich niezbędnych elementów na pewno nie mogło zabraknąć?**

Ważna była dla mnie odpowiednia ilość miejsca do przechowywania. Do prac domowych potrzebnych jest wiele przyborów, które trzeba w praktyczny sposób przechowywać. Niezbędna jest również odpowiednia ilość miejsca na pranie: najlepiej, kiedy w pomieszczeniu gospodarczym można też przechowywać buty i pościel. Ponadto chcemy tu w przyszłości trzymać także żywność. W tym celu zamontowaliśmy wystarczającą liczbę szafek, szuflad i regałów, w których wszystko się mieści i które tworzą jednolity, estetyczny wystrój.



*„Już pierwszy projekt tak nas zachwycił, że zastosowaliśmy go bez zmian. W ten sposób powstało pomieszczenie, które idealnie do nas pasuje.”*

**Jakie urządzenia musiały znaleźć się w twoim pomieszczeniu gospodarczym?**

Już na początku mieliśmy dwie pralki i dwie suszarki, które miały zostać zabudowane. Projektanci z Nolte poradzili nam, żebyśmy zamontowali je na wysokości tułowia, dzięki czemu unikamy częstego schylania się. To dobra i praktyczna rada, która ułatwia nam pracę w te dni tygodnia, kiedy musimy rozprawić się z praniem.

**Z których detali jesteś najbardziej zadowolona?**

Szuflady do sortowania prania z wbudowanymi koszkami są dobrze przemyślane. Przechowywanie różnych rodzajów prania w poszczególnych szufladach jest po prostu praktyczne. Dzięki temu wszystko od razu znajduje się na właściwym miejscu i nie trzeba porządkować rzeczy tuż przed włączeniem prania. Poza tym niezwykle podoba mi się fakt, że podczas planowania przywiązywaliśmy dużą wagę do wyrafinowanych detali. Przykładowo rury zostały ukryte za wąską szafką, dzięki czemu ogólny wystrój pomieszczenia robi jeszcze lepsze wrażenie.

**Które elementy ogólnej koncepcji najbardziej ci się podobają?**

Zespół Nolte wykonał naprawdę świetną robotę. Opowiedzieliśmy o naszych oczekiwaniach i już pierwszy projekt był tak idealny, że zastosowaliśmy go bez zmian. Od pomysłu przez planowanie do montażu – firma Nolte znakomicie realizowała ten ważny dla nas projekt i jesteśmy absolutnie zachwyceni!





Stefanie, znana również jako @hausfuerfrieda, mieszka ze swoją rodziną we wschodniej Westfalii u podnóża pasma górskiego Wiehen. W wywiadzie opowiada nam o tym, w jaki sposób udało jej się scalić kuchnię z resztą domu i dlaczego zdecydowała się na czarne wnętrze.



**Z jakimi wyzwaniami musiałas zmierzyć się, urządzając swoją kuchnię? Z czym nie miałaś kłopotów, a co sprawiło Ci trudności?**

Przydały mi się doświadczenia, jakie zdobyłam, korzystając z poprzedniego układu kuchni. Chociażby ze względu na przyłącza szybko stało się dla mnie jasne, że potrzebujemy kuchni w kształcie litery U. Z natury chętnie podejmuję decyzje i dlatego urządzenie kuchni nie było dla mnie szczególnie trudnym zadaniem, zaś same pomysły zbierałam latami.

W mojej kuchni uwielbiam przede wszystkim ustawienie urządzeń na średniej wysokości. Tę wizję miałam w głowie w trakcie projektowania pomieszczenia, chciałam uniknąć czarnego aneksu sięgającego do sufitu. Nieco więcej przemyśleń wymagało ode mnie za to zaprojektowanie tylnej ścianki. Chciałam dodać na tym obszarze akcent w postaci tapety lub ciekawej tekstury, ostatecznie jednak stanęło na czarnych listwach drewnianych DIY, które również prezentują na moim profilu.

*„Czarna kuchnia była jednym z moich małych marzeń.”*

**Skąd pomysł, żeby zacząć dzielić się swoim życiem na Instagramie?**

Szczerze mówiąc, na instagramowe konta związane z budową domów i urządzeniem wnętrz trafiłam przypadkowo. Podczas projektowania naszego domu poszukiwałam inspiracji w internecie i po kliknięciu w jeden z linków trafiłam na pewien instagramowy profil. Od razu spodobały mi się profile przedstawiające ujęcia domów – kiedy zaczęliśmy budowę, czerpałam z nich inspirację. W trakcie realizacji naszego projektu budowlanego wymieniałam się na Instagramie pomysłami i dzieliłam się swoimi doświadczeniami. Dla mnie był to profil związany ściśle z budową domu, nie sądziłam, że zostanę na Instagramie na dłużej. A teraz mija już 5 lat, odkąd tam jestem i nadal mam z tego wielką radość.

**W jaki sposób udaje Ci się osiągnąć równowagę pomiędzy Instagramem i życiem prywatnym?**

Na moim profilu prezentuję przede wszystkim projekty związane z domem, ogrodem i wnętrzem. Czasami pokazuję obserwującym ujęcia z naszych podróży i dzielę się pomysłami, ale życie rodzinne jest zarezerwowane tylko dla nas. Nasze dorosłe dzieci, które „jeszcze” z nami mieszkają, też nie chcą być pokazywane w internecie. Dlatego też zwykle pokazuję samą siebie, mojego męża w roli miłośnika majsterkowania, a także naszą buldożkę francuską Wilmę, która spełnia się w roli instagramowej modelki.

**Poprzednio miałaś białą kuchnię. Dlaczego teraz zdecydowałaś się na czarne wnętrze?**

Kiedy w 2018 roku rozpoczęliśmy budowę, nasza jasna kuchnia miała dopiero dwa lata. Zaprojektowaliśmy ją do naszego bliźniaka i cały czas czuliśmy się w niej dobrze. Niemniej jednak już w fazie stawiania murów nowego domu moja rodzina zauważyła, że podobają mi się czarne kuchnie. Mimo wszystko zwyciężył zdrowy rozsądek i początkowo zabraliśmy ze sobą naszą jasną kuchnię. Kiedy więc pod koniec 2021 roku urządziliśmy czarną kuchnię, spełniło się jedno z moich marzeń.



Nolte Küchen X @hausfuerfrieda



# CAŁA PALETA.

**Wszystko widoczne na  
pierwszy rzut oka!**

*Nasze fronty, kolory, materiały  
i dekory: wybór należy do Ciebie.*



## WSZYSTKIE MOŻLIWOŚCI WIDOCZNE NA PIERWSZY RZUT OKA

Tutaj można szybko się rozeznąć: na kolejnych stronach znajdują się wszystkie fronty z naszej wszechstronnej oferty, produkowane z wykorzystaniem innowacyjnego wymiaru siatki Matrix150 i wyposażone w wybrane uchwyty – posortowane wg grup cenowych.



### LAMINAT

Wysokiej jakości, delikatnie matowa powierzchnia laminatu o właściwościach zapobiegających pozostawianiu odcisków palców, która charakteryzuje się bardzo wysoką odpornością.



### LAMINAT LAKIEROWANY

Cechą charakterystyczną lakierowanego laminatu jest wyjątkowo spokojna powierzchnia o optymalnej wytrzymałości. Te fronty składają się z płyty wykonanej z tworzywa drzewnego, której powłoka została polakierowana w trakcie procesu produkcyjnego. W zależności od upodobań – wysoki połysk lub delikatny mat.



### PRAWDZIWIY LAKIER

Błyszczące fronty pokryte prawdziwym lakierem są kilkakrotnie lakierowane, a następnie polerowane, co pozwala uzyskać zamkniętą i wyjątkowo gładką powierzchnię. Oprócz błyszczących frontów dostępne są fronty pokryte miękkim, matowym, prawdziwym lakierem. Te ostatnie urzekają swym ciekawym wyglądem.



### PRAWDZIWE SZKŁO

Fronty z prawdziwego szkła – luksusowe i przytulne. Na wysokogatunkowy materiał nośny przykleja się polakierowaną od tyłu taflę szkła bezpiecznego. Front szklany o niesamowitej odporności na zużycie nadaje kuchni nowoczesnej przejrzystości i przestrzeni.



### NATURALNE DREWNO

Drewno, jako pierwotny i czysto naturalny produkt, wnosi do kuchni ciepło i bezpieczeństwo. Naturalne zmiany koloru i struktury, uwidaczniające się w rysunku słojów, to nieodłączny element drewna. Naturalny surowiec o doskonałej, rzemieślniczej jakości obróbki zastosowany w kuchni, nadaje jej uroku i charakteru.



### PRAWDZIWIY METAL

Fronty z prawdziwego metalu nadają kuchni autentyczności i charakteru: kilka warstw mieszaniny cząsteczek metalu, żywicy i farby nakłada się na podstawę z płyty wykonanej z tworzywa drzewnego i zabezpiecza bezbarwnym lakierem. Całość dodatkowo przekonuje efektem magnetycznym.



### PRAWDZIWIY CEMENT

Niezwykły wygląd tej powierzchni uzyskano dzięki nieregularnym wgłębieniom w płycie wykonanej z tworzywa drzewnego. Następnie płytę ręcznie pokrywa się cementem, ziemią krzemionkową i kolorowym lakierem, po czym jest dodatkowo zabezpieczana lakierem bezbarwnym. Solidne i piękne w celu uzyskania szczególnie kontrastowych zestawień.



### KAMIEŃ NATURALNY


Kamień to czysty, prawdziwy surowiec naturalny, który kojarzy się ze stabilnością i trwałością. Cechą charakterystyczną kamienia są jego naturalne odmiany różniące się od siebie kolorem i teksturą. Powierzchnia stanowiąca połączenie kwarcu i dolomitu jest lekko chropowata w dotyku i podkreśla niezwykły charakter tego materiału.

### MANHATTAN UNI



Biały arktyczny    Biały    Magnolia    Sahara    Szary platynowy    Szary kwarcowy    Grafitowy    Oliwkowy    Black green    Czerwona henna

### MANHATTAN




Brzoza kiruna    Dąb korkowy    Dąb chalet    Dąb wulkaniczny    Dąb grafitowy srebrny    Dąb nero

### LUCCA



Cement szary szafirowy    Cement szary agat    Cement antracyt

### ARTWOOD



Dąb z sękami naturalny    Dąb dziki rustykalny    Dąb ventura    Orzech kubański

### ARTLINE




Stripe wood crema    Stripe wood coffee

### STONE



Beton biały    Beton    Kolor bazaltowy

### FEEL




Biały arktyczny delikatny mat    Biały delikatny mat    Magnolia delikatny mat    Sahara delikatny mat    Lawa delikatny mat    Szary platynowy delikatny mat    Szary kwarcowy delikatny mat

### METAL




Szary stalowy

### LUX




Biały arktyczny wysoki połysk    Biały wysoki połysk    Magnolia wysoki połysk    Sahara wysoki połysk    Lawa wysoki połysk    Szary platynowy wysoki połysk    Szary kwarcowy wysoki połysk

## PLUS



Biały delikatny mat Szary platynowy delikatny mat Lava delikatny mat Szary kwarcowy delikatny mat Grafitowy delikatny mat Czarny delikatny mat Black green delikatny mat

## FOCUS



Biały delikatny mat Magnolia delikatny mat Szary platynowy delikatny mat

## PORTO




Biały delikatny mat Szary platynowy delikatny mat Grafitowy delikatny mat

## FLAIR




Biały / Obrzeże wygląd stali złachetnej Biały / Obrzeże wygląd mosiądzu Biały / Obrzeże dąb wulkaniczny Czarny / Obrzeże wygląd stali złachetnej Czarny / Obrzeże wygląd mosiądzu Czarny / Obrzeże dąb wulkaniczny

## FINE LACK



Biały arktyczny wysoki połysk Biały wysoki połysk Szary platynowy wysoki połysk Grafitowy wysoki połysk

## ALPHA LACK



Biały arktyczny wysoki połysk Biały wysoki połysk Magnolia wysoki połysk Sahara wysoki połysk

## SIGMA LACK



Biały delikatny mat Szary kwarcowy delikatny mat

## NOVA LACK



Biały arktyczny wysoki połysk Biały wysoki połysk Magnolia wysoki połysk Sahara wysoki połysk Szary platynowy wysoki połysk Szary kwarcowy wysoki połysk Grafitowy wysoki połysk Nocna czerń wysoki połysk

## FERRO



Niebieska stal Stal kortenowska

## TAVOLA



Dąb pinot Dąb barolo

## PORTLAND



Cement szary szafirowy Cement szary agat Cement antracyt

## CANTERA



Piaskowiec kremowy Piaskowiec szarość lawy

## GLAS TEC PLUS



Biały wysoki połysk

## GLAS TEC SATIN




Biały

## ELEGANCE



Biały wysoki połysk

## LEGNO



Dąb Szampański Dąb truflowy Dąb sepia



# Harmonia

*w każdym połączeniu*

Kolor oznacza  
*inspirację, stymulację, kreatywność.*

Kolor oznacza życie.

Na dodatek oferuje niemal *nieskończone*  
możliwości indywidualizacji.

Ciepłe odcienie działają pobudzająco,  
chłodniejsze kolory uspokajają.


Te same odcienie tworzą *harmonię*,  
a wyraźny kontrast  
*atrakcyjne akcenty.*

Krótko mówiąc, nic nie wpływa  
na atmosferę  
pomieszczenia tak, jak kolor.

Odkryj zatem naszą nową koncepcję  
kolorystyczną –  
odkryj *swoją własną kuchnię.*



Biały Magnolia Sahara Lava Magma Brąz sepii Caramel Awokado Oliwkowy Czerwona henna Głóg



Biały arktyczny Szary platynowy Szary kwarcowy Grafitowy Black green Czarny Głęboki niebieski Czarna jagoda Opalowy



SOFT LACK



TORINO LACK



FRAME LACK



WINDSOR LACK




LUGANO LACK




## PERFEKCJA WEWNĄTRZ I NA ZEWNĄTRZ – NASZE DEKORY KORPUSÓW


Niezależnie, którą z naszych kuchni wybierzesz: jej perfekcja zostanie osiągnięta dopiero wtedy, gdy również obszar ukryty za frontami będzie spełniać surowe normy jakości. Dlatego w celu uzyskania jednolitego wyglądu wszystkie korpusy są wewnątrz i na zewnątrz wykończone tym samym dekiem – nie tylko w przypadku odcieni drewna, lecz także przy wszystkich kolorach uniwersalnych.



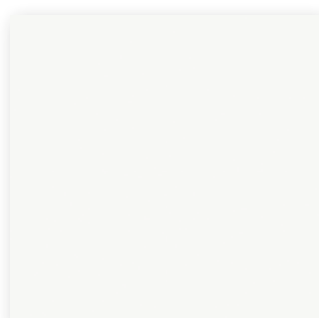
Naturalny dąb z sękami




Dąb chalet



Dąb wulkaniczny



Biały arktyczny




Szary platynowy



Szary kwarcowy




Grafitowy




Biały



Magnolia



Sahara




Beton



Biały z połyskiem



Magnolia z połyskiem



Sahara z połyskiem



To, co zachwyca od pierwszego wejrzenia, przekonuje każdego dnia na nowo: harmonia i perfekcja, które utrzymują się również we wnętrzu szafy.

### SZCZELNOŚĆ TO SZCZELNOŚĆ

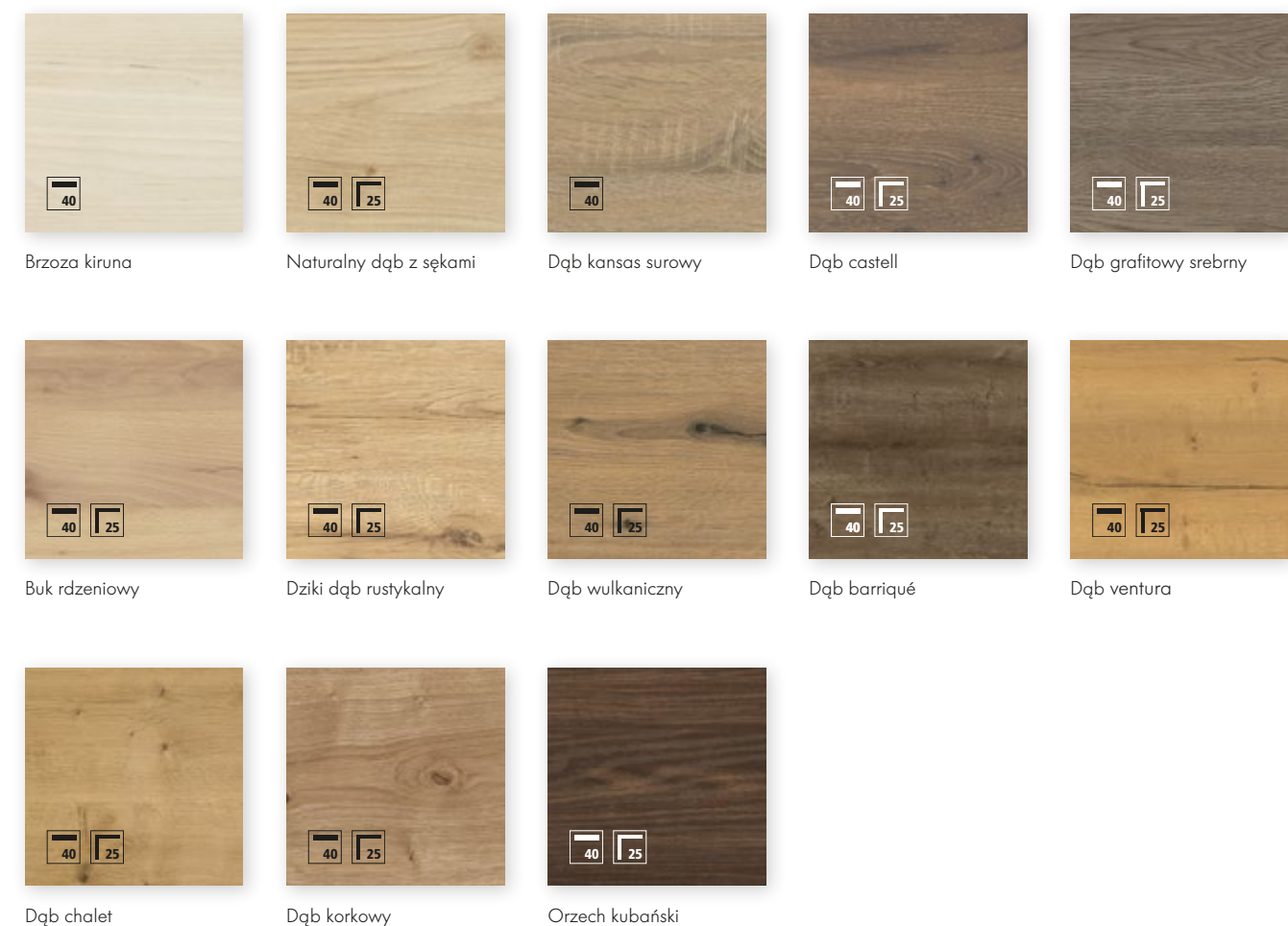
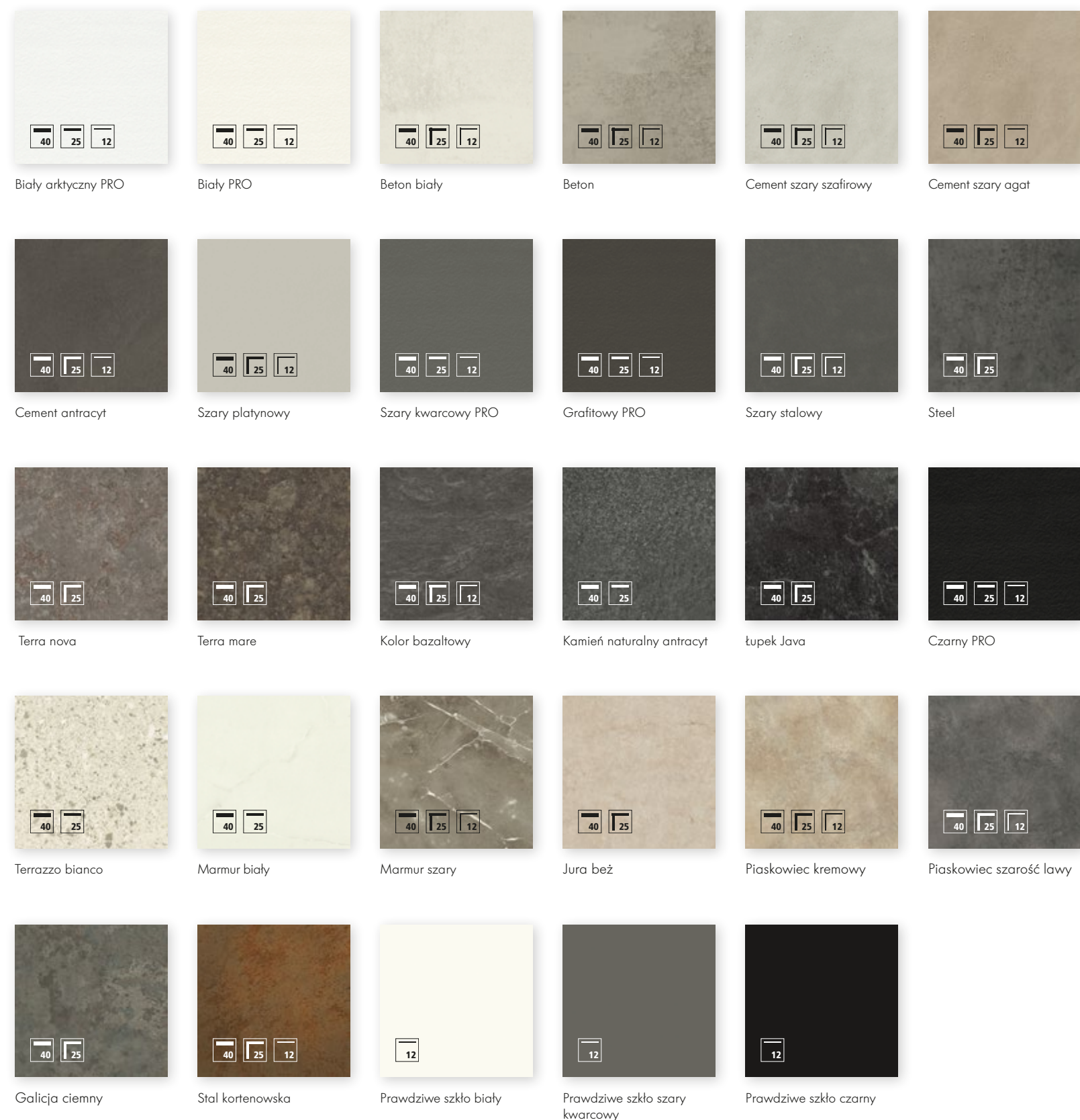
W przypadku Nolte Küchen powyższe stwierdzenie można potraktować dosłownie: drzwi ze szczelną krawędzią zamykają się tak dokładnie, że do wnętrza szafki przedostaje się znacznie mniej kurzu.





# NATURALNY UROK LUB CHŁODNA ELEGANCJA – BLATY O WYGLĄDZIE KAMIENIA, GŁADKIE LUB O WYGLĄDZIE DREWNA

Gdy jakość jest odpowiednia, kluczowe znaczenie ma wzornictwo. W przypadku naszych blatów oznacza to, że masz wolność wyboru. Jasne kolory uniwersalne sprawiają, że kuchnia jest elegancka, a realistyczny wygląd kamienia nadaje całemu pomieszczeniu konkretną strukturę. Dla tych, którzy preferują ciepłą i domową atmosferę w kuchni od zawsze idealne są blaty drewniane. Do wyboru jest wiele różnych dekorów, które można dopasować do własnych upodobań – oczywiście zawsze w wysokiej jakości i z zachowaniem najwyższych standardów wzornictwa.



” Sposób, w jaki postępujemy dziś, kształtuje świat, który pozostawimy dla naszych przyszłych pokoleń. Zrównoważony rozwój to nasza obietnica lepszej przyszłości. “

Główna zasada zrównoważonego rozwoju przewija się przez całe nasze przedsiębiorstwo oraz jego łańcuch wartości i odzwierciedla się w naszym codziennym postępowaniu i naszej filozofii. Zasada ta jest silnie zakorzeniona w kompleksowej strategii naszego przedsiębiorstwa, aby osiągać trwałe udoskonalenia dla człowieka i przyrody.

## OBSZARY NASZEGO ZAANGAŻOWANIA...



### PRZEDSIĘBIORSTWO

W duchu dobrego ładu korporacyjnego i związanych z nim wartości, na przestrzeni lat stworzyliśmy wytrzymałe struktury, procesy i relacje partnerskie. Wysoka jakość, nowoczesna estetyka, zrównoważony rozwój, a także atrakcyjny stosunek ceny do jakości to czynniki, które zawsze uwzględniamy w naszym asortymencie produktowym. Przykładowo, ponad 99% wykorzystywanego przez nas drewna pozyskujemy w oparciu o kryteria zrównoważonego gospodarowania drzewostanem.



### ŚRODOWISKO

Jako firma postawiliśmy sobie za cel utrzymanie odpowiedzialnego i zrównoważonego podejścia do zasobów naturalnych. Dzięki efektywnemu zarządzaniu klimatem i środowiskiem doprowadziliśmy do tego, by nasza produkcja w zakładach w Löhne i Melle była neutralna dla klimatu. Głównym źródłem energii w Nolte Küchen jest certyfikowana ekologiczna energia elektryczna oraz nasze kotły grzewcze na poprodukcyjne odpady drzewne.



### CZŁOWIEK

Nasi pracownicy są dla nas niezwykle ważni. Ich zaangażowanie, wiedza, doświadczenie i ciekawość są tym, co czyni nas Nolte Küchen. Dlatego też stale zachęcamy naszych pracowników do dalszego rozwoju – zarówno w sferze zawodowej poprzez szkolenia i doskonalenie, jak i w sferze prywatnej poprzez poszanowanie i wspieranie równowagi między życiem zawodowym a prywatnym.



### SPOŁECZEŃSTWO

Od momentu założenia Nolte Küchen jesteśmy ściśle związani z regionem, aktywnie wspierając jego dobrobyt i rozwój. Zaangażowanie społeczne jest u nas tradycją i zawsze było priorytetem. W ten sposób pomagamy ludziom i regionom w sytuacjach kryzysowych, m.in. współpracujemy z instytucjami edukacyjnymi, stowarzyszeniami i fundacjami zajmującymi się ochroną dzieci. Nasze credo brzmi: pomagajmy tam, gdzie pomoc jest potrzebna!

Od lata 2023 r. teren firmy Nolte Küchen jest również domem dla rodzimych pszczoł, które już zdążyły zebrać pierwsze pożytki w swoim ulu. Dostarczają nie tylko pysznego miodu, lecz są również nieodzownymi zapylaczami przyczyniającymi się w istotnym stopniu do przetrwania wielu gatunków roślin.





## Living in the kitchen ...

... to motto, które w Nolte Küchen można rozumieć zupełnie dosłownie. Tutaj znajdziesz wszystko, co jest niezbędne, aby Twoja wymarzona kuchnia stała się rzeczywistością: rozwiązania niemalże na każdą kieszeń, spełniające wszelkie oczekiwania i zawsze najlepszej jakości – made in Germany.



VF-KJ24-PL  
Zmiany techniczne zastrzeżone. Ze względu na technikę druku i fotografowania odcienie kolorów przedstawione w niniejszym katalogu mogą się nieznacznie różnić od oryginalnych kolorów. Opłata ochronna 5 euro.  
Nolte Küchen GmbH & Co. KG | Anni-Nolte-Straße 4 | 32584 Löhne | tel.: +49 57 32 / 8990 | [www.nolte-kuechen.com](http://www.nolte-kuechen.com)



**nolte**<sup>®</sup>  
KÜCHEN