

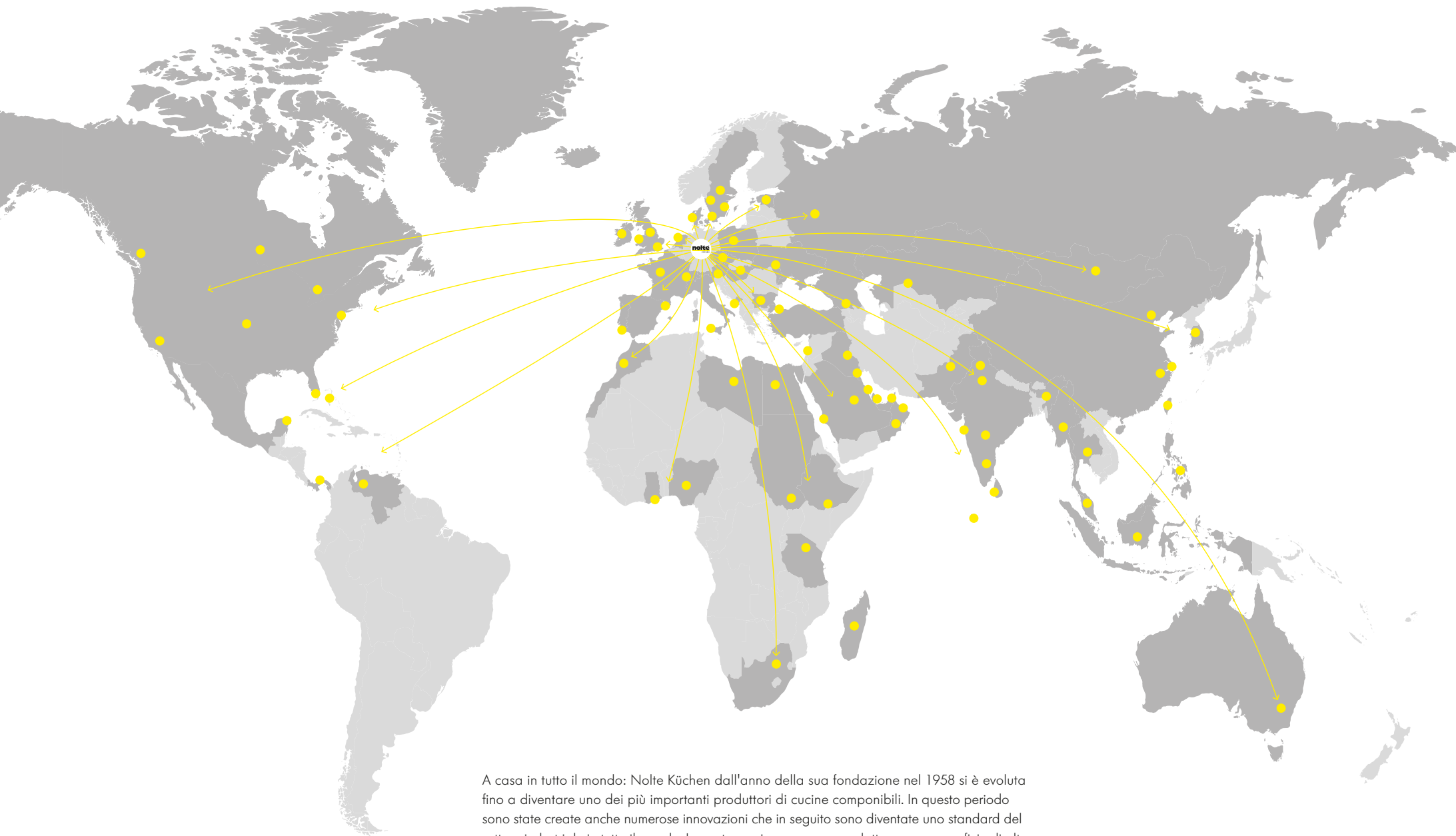
# *Living* in the kitchen.

**nolte**<sup>®</sup>  
KÜCHEN



IL GIORNALE DELLE CUCINE

Per il nostro filmato  
*"Living in the kitchen"* si veda qui.



A casa in tutto il mondo: Nolte Küchen dall'anno della sua fondazione nel 1958 si è evoluta fino a diventare uno dei più importanti produttori di cucine componibili. In questo periodo sono state create anche numerose innovazioni che in seguito sono diventate uno standard del settore industriale in tutto il mondo. Le nostre cucine vengono prodotte su una superficie di oltre 100.000 m<sup>2</sup> nelle località di Löhne e Melle. La nostra promessa di qualità "Made in Germany" fa parte del nostro successo internazionale.

In questa rivista abbiamo contrassegnato le cucine speciali:

**MATRIXART** - la cucina Nolte senza maniglie

**MATRIX900** - basi di altezza 90 cm con il 20% di spazio in più

**MATRIXART900** - la cucina Nolte senza maniglie con basi di altezza 90 cm

Le nostre cucine entusiasmano per i materiali pregiati:

**KÜCHENFRONT ECHT LACK**  
Per soddisfare le richieste più esigenti, i frontali vengono laccati in diversi colori brillanti od opachi.

**KÜCHENFRONT LACK LAMINAT**  
Una superficie resistente e nel contempo facile da mantenere, lucida od opaca, a seconda della versione.

**ANTI-FINGER-PRINT**  
Rivestimento applicato in uno strato sottilissimo per celare lo sporco visibile causato dalle impronte delle dita sulle superfici sia opache che lucide.

**KÜCHENFRONT ECHT HOLZ**  
Il vero legno è un prodotto naturale originale e puro che dà un senso di calore e accoglienza.

**KÜCHENFRONT SCHICHT STOFF**  
Estremamente resistente e anche facile da mantenere grazie alla superficie anti-impronta.

**40 25 12**  
Piani di lavoro utilizzati o elementi di fianchi a spessore, spessore in mm.

**KÜCHENFRONT ECHT GLAS**  
Vero vetro, superficie altamente pregiata in vetro di sicurezza laccato sul retro.

**KÜCHENFRONT ECHT METALL**  
Strati di una miscela a base di resine, lacca e particelle metalliche rendono magnetico il frontale.

**KÜCHENFRONT ECHT ZEMENT**  
Ciascuno di questi frontali prodotti artigianalmente presenta una superficie in vero cemento ed è un pezzo unico.

**KÜCHENFRONT ECHT STEIN**  
La pietra naturale si caratterizza per la sua piacevole sensazione ed è una miscela di quarzo e dolomite.



RÜDIGER SCHLIEKMANN  
Amministratore delegato

MANFRED WIPPERMANN  
Amministratore delegato

HEIKO MAIBACH  
Amministratore delegato

## UN LUOGO DI CALMA E STABILITÀ

Soprattutto in un'epoca caratterizzata da innumerevoli sfide globali, economiche e ambientali, la propria casa assume una grande importanza. Qui possiamo ritirarci, spegnere l'interruttore e rilassarci. La cucina è la stanza centrale del ritrovo: non è solo un luogo in cui cucinare, bensì anche un punto di incontro per ore di convivialità con la famiglia e con gli amici. È qui che nascono i ricordi di vacanze speciali, cene di compleanno e altri momenti indimenticabili che possono avere luogo solo in cucina.

Vorremmo cogliere l'occasione per ringraziarvi di cuore per la vostra fedeltà, anche in tempi turbolenti! Continueremo a produrre cucine di alta qualità anche in futuro. La catena di creazione del valore segue la nostra strategia di sostenibilità, che perseguiamo ed espandiamo costantemente.

Il nostro obiettivo è fare delle nostre cucine il punto d'incontro centrale nella vostra casa. Continuiamo a dare forma insieme alla vita in cucina!



Noi produciamo in Germania - siamo anche ufficialmente certificati dall'Associazione dell'industria mobiliaria tedesca, Verband Deutsche Möbelindustrie e.V.



Premiato per la quarta volta consecutiva come marchio di cucine preferito in Germania.



La M d'oro garantisce qualità collaudata, sicurezza e ambiente abitativo sano.



Noi prendiamo sul serio la nostra responsabilità nei confronti del nostro ambiente e dell'avvenire delle generazioni future. Per questo siamo particolarmente fieri di poter esibire ulteriori certificazioni in questo ambito!





Eva Brenner, ambasciatrice del marchio .....7

## LA PROGETTAZIONE DELLA VOSTRA CUCINA

Dalla composizione in linea all'isola –  
Le giuste dimensioni della vostra cucina ..... 10

MatrixArt, Matrix150 & 900 e MatrixArt 900 –  
Il modulo Nolte Küchen ..... 12

Materiali e superfici –  
A voi la scelta ..... 14

## ALTRO PER LA VOSTRA CASA

Nolte LIVING –  
Zona living perfettamente coordinata ..... 90

Il vano di servizio –  
Tutto ben sistemato accanto alla cucina ..... 92

## HOME STORIES

**@fridlaa**  
Progettazione intelligente nel cuore di Berlino .....94

**@kim\_terieur**  
Entusiasmo per l'arredamento ..... 96

**@anajohnson**  
Locale domestico all'insegna dello stile ..... 98

**@hausfuerfrieda**  
La nuova cucina come cuore della casa ..... 100

## TUTTA LA GAMMA

Materiali e frontali –  
Tutte le possibilità riepilogate ..... 104

Il sistema di lacche opache –  
Armonia di colori in ogni combinazione ..... 108

La perfezione all'interno e all'esterno –  
I nostri laminati per i corpi ..... 110

Piani di lavoro –  
In effetto pietra, in tinta unita o effetto legno ..... 112

## CUCINE TRENDY

Tutto up to date!  
Materiali innovativi.  
Colori di moda.  
Design moderni. .... da pagina 16

## CUCINE COUNTRY

Tradizione al passo con i tempi!  
Forme classiche.  
Progetti moderni.  
Posti comodi. .... da pagina 36

## CUCINE SEMPRE ATTUALI

Semplicemente classiche!  
Colori discreti.  
Progetti versatili.  
Dettagli discreti. .... da pagina 50

## SMALL PLACES, BIG IDEAS

Idee di progettazione intelligente!  
Soluzioni efficienti.  
In piccoli spazi.  
Per ogni sfida. .... da pagina 80

Sostenibilità –  
Il nostro impegno per la cultura imprenditoriale,  
l'ambiente, l'umanità e la società..... 114



360°

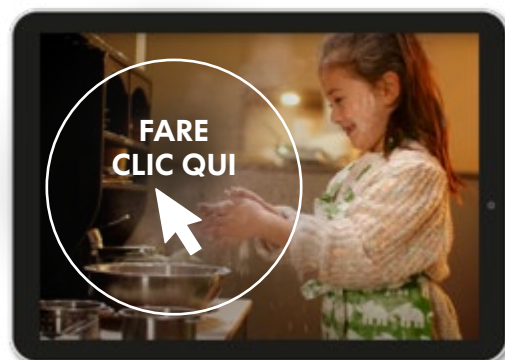
FARE CLIC QUI

Scoprite sugli oltre 7.000 m<sup>2</sup> della nostra esposizione di Löhne una grande varietà di cucine e prodotti con una visita a 360°.



The kitchen is the room of rooms.  
 We probably *live* more,  
 and more *intensively*,  
 here than anywhere else in the home.  
 It is the place where  
 we meet, where we encounter others.  
 As family or friends.  
 As a couple.  
 We *cook, eat* and *enjoy* ourselves  
 in the kitchen. And sometimes we have  
 all the time in the world as we do so.  
 We argue. And *make up* again.  
 We read, write, send emails, post messages.  
 And maybe philosophise a little.  
 And – quite secretly – the kitchen sets  
 the rhythm of our day.  
 Good morning. Then midday. Then evening.  
 And sometimes night ...  
 Which is *why we love* the kitchen.

# Living in the kitchen.



Per il nostro filmato  
 "Living in the kitchen"  
 si veda qui.



## EVA BRENNER, AMBASCIATRICE DEL MARCHIO NOLTE KÜCHEN

Per molti, Eva Brenner è un volto noto della TV. Laureata in architettura per l'arredo di interni, da molti anni conduce la serie "Zuhause im Glück – Unser Einzug in ein neues Leben" (ZiG) ("A casa felici – il nostro trasloco in una nuova vita"). In questa veste ha sviluppato soluzioni per l'arredo di interni, aiutando così molte famiglie nella scelta di una nuova casa. Si è occupata della direzione dei lavori, della configurazione degli ambienti, della progettazione della cucina ecc.

La sua passione per l'architettura deriva dalla famiglia di origine, e in particolare dalla mamma la cui passione era creare un ambiente familiare intimo e decorativo. Suo padre, artigiano, usava portarla con sé nei cantieri. Così ha sviluppato ben presto il senso del colore e dell'arredamento. Dopo essersi diplomata in disegno architettonico, ha studiato architettura d'interni e, oltre alla trasmissione menzionata prima, ha condotto altri format TV, quali ad es. "Das Haus des Jahres" (La casa dell'anno).

Fin dai primi tempi di "Zuhause im Glück" Eva Brenner ha anche collaborato con la Nolte Küchen, diventando nel 2016 ambasciatrice del marchio Nolte. Essendo una professionista dell'arredo di interni è l'esperta perfetta per la presentazione del nostro marchio. E assieme a Eva Brenner perseguiamo anche noi un traguardo importante: progettare la cucina come centro della casa e creare una soluzione corrispondente ai desideri, alle esigenze e alle previsioni di budget di chiunque.  
*Living in the kitchen.*



**Fate la scansione per altre informazioni!**

In diversi punti di questa rivista troverete diversi codici QR, i quali contengono ulteriori informazioni sulla cucina che vi interessa o su temi particolari. Fate la prova!



**DA...**  
**A...**

**Tutto è possibile!**

*Per le vostre esigenze,  
il vostro gusto e il  
vostro budget.*

## PROGETTAZIONE DELLA VOSTRA CUCINA



Nel nostro video è possibile vedere come si fa a determinare con precisione le dimensioni della stanza.



## VARIANTI DI PROGETTAZIONE



Lasciatevi ispirare dai suggerimenti del video nella scelta della forma giusta di cucina.



Composizione in linea



Forma a L



Forma a U



Linea + isola



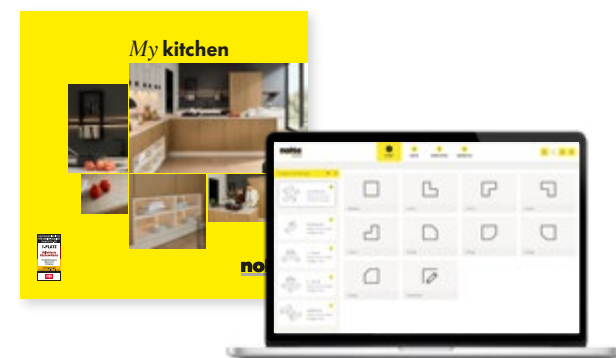
Linea + isola + bancone



Linea + isola con soluzione tavolo

## DALLA COMPOSIZIONE IN LINEA ALL'ISOLA – OGNI CUCINA NOLTE PUÒ ESSERE PROGETTATA NELLE GIUSTE DIMENSIONI PER VOI

Quando si progetta si hanno davanti tutte le opzioni possibili: ambiente grande o piccolo, con o senza isola, ad angolo retto o di fronte, su una sola parete o su più pareti – con le cucine Nolte Küchen tutto è possibile. Qualunque sia la cucina scelta e il budget a disposizione, le cucine Nolte possono essere adattate praticamente a ogni desiderio e composizione individuale.



A chi volesse cimentarsi di persona con la progettazione di una nuova cucina, l'opuscolo "My kitchen" offre numerosi consigli e suggerimenti per sfruttare al meglio l'ambiente a disposizione. Per partire direttamente con la progettazione della vostra cucina, utilizzate il nostro webplanner al sito [www.nolte-kuechen.com](http://www.nolte-kuechen.com)

Chiedete al rivenditore se necessitate di maggiori informazioni, oppure ordinate una copia dell'opuscolo "My kitchen" direttamente qui:





## PROGETTAZIONE DELLA VOSTRA CUCINA

### CON O SENZA MANIGLIA, QUESTO È IL DILEMMA...

Esistono due approcci fondamentali quando si tratta di decidere come presentare il "volto" di una cucina: da un lato la progettazione classica, che può essere valorizzata da una grande scelta di maniglie, dall'altro la cucina senza maniglie, che con la sua linea lancia un chiaro messaggio di design e si esprime quindi con un linguaggio formale ridotto all'essenziale. Inoltre, in entrambi i casi potete anche scegliere se progettare con il corpo di altezza standard da 75 cm od optare per il corpo di altezza extra da 90 cm.

**MATRIX**  
**150**  
by **NOLTE KÜCHEN**

Semplice, logica e chiara: la linea dei mobili basati su Matrix 150, una dimensione modulare da noi concepita in esclusiva. Si basa su una logica di misurazione molto semplice e chiaramente comprensibile, in cui tutte le dimensioni di larghezza, altezza e talvolta perfino profondità sono divisibili per 15 cm.



## **MATRIXART** LA CUCINA SENZA MANIGLIE

MatrixArt è la cucina Nolte di design senza maniglie: con un massimo di due maniglie a gola orizzontali si ottiene così un look particolarmente pulito e grafico. Con le colonne c'è la possibilità di inserire anche maniglie a gola verticali. Su richiesta, tutte le maniglie a gola possono anche essere illuminate, il che mette abilmente in risalto la linea. Qui si possono scegliere cinque colori diversi: color acciaio inox, bianco artico, bianco, grigio quarzo e nero.



### **MATRIX**900 by **NOLTE KÜCHEN**

#### 20% DI SPAZIO IN PIÙ

Matrix900 con un corpo di altezza 90 cm offre un buon 20% di spazio utile in più del corpo di altezza standard 75 cm mostrato sopra. Questo permette di sfruttare al meglio lo spazio disponibile, soprattutto nelle cucine piccole.

### **MATRIXART**900 by **NOLTE KÜCHEN**

#### IL DESIGN INCONTRA LO SPAZIO

Naturalmente anche le nostre cucine senza maniglie sono disponibili con il corpo di altezza extra.

Grazie allo zoccolo basso combinato con l'altezza corpo da 90 cm e alle maniglie a gola integrate, oltre a un'altezza di lavoro ideale si ottiene anche un 20% di spazio utile in più, in una cucina dal look completamente diverso.





## PROGETTAZIONE DELLA VOSTRA CUCINA



Colori, superfici, materiali e stile: vi mostriamo tutto ciò di cui dovrete tenere conto durante la progettazione.




## LE SUPERFICI PIÙ DIVERSE – IN ARMONIA CON IL VOSTRO GUSTO PERSONALE E IL VOSTRO BUDGET

Originale o imitazione – praticamente indistinguibili. Lo confessiamo, è una decisione difficile da prendere, in quanto tutti i materiali che vengono utilizzati in una cucina Nolte si distinguono in prima luogo per il loro particolare pregio. I materiali autentici quali legno, metallo, lacca o cemento sono la scelta perfetta per chi è particolarmente esigente in materia di cucine.

Di numerosi prodotti naturali esistono però anche riproduzioni di grande qualità. Queste superfici assolutamente autentiche non hanno niente da invidiare all'originale e sorprendono i nostri sensi per le qualità ottiche e tattili perfettamente imitate. Anche questi materiali soddisfano il desiderio di individualità e di diversità in modo originale. Adesso la decisione spetta solo a voi...

LEGNO Rovere champagne



ARTWOOD Rovere nodato naturale



### Superficie pietra:

- CANTERA** Il nostro frontale con una vera superficie in pietra
- STONE** Effetto pietra originale come opzione

### Superficie cemento:

- PORTLAND** Il nostro frontale con una vera superficie in cemento
- LUCCA** Effetto cemento/calcestruzzo uguale al vero con sorprendenti qualità tattili

### Superficie lacca:

- SOFT LACK**  
**NOVA LACK**  
**FINE LACK** Programmi in vera lacca in versione opaca e lucida
- FEEL**  
**LUX** Laminato laccato come convincente alternativa

### Superficie legno:

- LEGNO TAVOLA** Vero legno per cucine straordinarie
- ARTWOOD MANHATTAN** Non ha niente da invidiare all'originale

### Superficie metallo:

- FERRO** Il nostro frontale in vero metallo è addirittura magnetico
- METAL** Un'interpretazione autentica del tema metallo



# TREND.

**Tutto up to date!**

*Materiali innovativi.*

*Colori di moda.*

*Design moderni.*




## SOFT LACK

### ELEGANTE COMBINAZIONE IN TONALITÀ OPACHE

In questo SOFT LACK, il caramel e il bianco opaco brillano come un duo armonioso. Il caramel, uno dei 20 colori del modello laccato opaco, irradia calore e leggerezza. Il bianco crea un contrasto estetico. I frontali color caramel creano un collegamento perfetto con le impugnature delle maniglie illuminate in bronzo manganese, e il frontale della cucina senza maniglie conferisce alla stanza un aspetto moderno e minimalista. Anche qui non si rinuncia ad angoli accoglienti: la seduta integrata invita a soffermarsi e nasconde un ulteriore spazio di stivaggio. Estetica, funzionalità e comfort si uniscono dunque in un'unica cucina.

Il caramel opaco si combina al meglio con altri colori in tinta unita, ma si abbina bene anche con molte tonalità legno. Il bianco crea ad esempio un bel contrasto in questa cucina senza maniglie. Nel complesso questo si traduce in un'immagine generale molto armoniosa con sofisticati dettagli e angoli accoglienti.

SOFT LACK Bianco opaco  
SOFT LACK Caramel opaco  
PIANO DI LAVORO Bianco PRO








## MANHATTAN UNI

### IL VERDE REINVENTATO

Con il frontale MANHATTAN UNI nel nuovo colore di tendenza black green, nella vostra casa entra ancora più natura. Qui il verde viene reinventato e vive un rinascimento – in black green la MANHATTAN UNI diventa un vero richiamo visivo. Le sfumature estetiche del colore verde creano un effetto particolarmente armonico in combinazione con i laminati legno. Una vera alternativa ai colori classici!


MANHATTAN UNI Black green  
PIANO DI LAVORO Rovere vulcano  
AMBIENTE Rovere vulcano



1 La luce nel posto giusto: anche le basi e le colonne possono essere valorizzate da un'illuminazione a LED nella fresatura laterale.



COMBINAZIONE DI MANIGLIE 852  
Nero







**CANTERA / SOFT LACK**

**FRONTALE IN PIETRA NATURALE  
DAL TOCCO STRAORDINARIO**


Con il frontale in pietra naturale CANTERA proverete una sensazione insolita. Il materiale costituito da quarzo e dolomite sembra pura arenaria spazzolata, anch'essa un elemento puro della natura. Nel colore arenaria creme, qui CANTERA incontra SOFT LACK in sepia marrone. Aree adiacenti, come ad esempio dispense o ripostigli, possono essere dotate di porte di passaggio larghe 75 cm. Il tavolo annesso in questa cucina offre spazio sufficiente per trascorrere del tempo con la famiglia. Dalla colazione al mattino o una bevanda calda la sera, qui potrete ridere, giocare e mangiare insieme in ogni momento!



**Merenda sana e deliziosa**  
Altre informazioni qui.



CANTERA Arenaria creme  
SOFT LACK Sepia marrone opaco  
PIANO DI LAVORO Arenaria creme  
AMBIENTE Arenaria creme





## MANHATTAN

### IL NERO NELLA SUA FORMA PIÙ ACCOGLIENTE



La nuova MANHATTAN rovere nero, grazie alla sua espressiva struttura superficiale, cangiante dal nero profondo a un morbido grigio a seconda dell'incidenza della luce, crea una combinazione armoniosa di invitante intimità e intramontabile eleganza. Elettrodomestici neri, vetrine con telai d'alluminio anodizzato nero e vetro colorato nero, un piano di lavoro nero e un lavello nero con rubinetteria coordinata conferiscono un'aura particolarmente elegante a questa cucina.

**MATRIX900**  
by **noite** KÜCHEN



- 1 L'amore per il dettaglio risulta evidente quando si getta uno sguardo all'interno: le nuove vetrine sono dotate di cerniere invisibili, a tutto vantaggio dell'atmosfera di grande intimità abitativa.
- 2 Gli scaffali e le vetrine a giorno con illuminazione laterale integrata rendono ariosa questa cucina altrimenti piuttosto essenziale e la mettono in scena artisticamente in ogni ambiente.
- 3 La combinazione di maniglie 851 nere è perfettamente adatta a questa cucina.

MANHATTAN Rovere nero  
PIANO DI LAVORO Nero PRO







- 1 I dispenser per sapone cromati o in nero si adattano perfettamente all'estetica costantemente scura del lavello e costituiscono un dettaglio pratico nella vita di tutti i giorni.
- 2 Le luci a LED mettono abilmente in risalto la nicchia in questo ARTLINE.



**ARTLINE / PLUS**

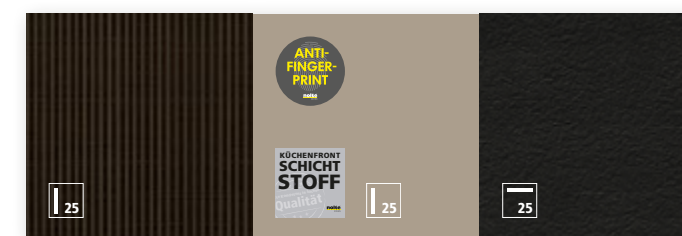
**UN LUOGO PER LA PAUSA  
CAFFÈ**

I frontali in legno scanalati della linea ARTLINE in Stripe Wood Coffee creano un design moderno e attento alle tendenze. Questa estetica conferisce varietà e individualità alla vostra cucina. Il contrasto tra la tonalità del legno scuro e PLUS in lava con finitura anti-impronte crea un'interessante dinamica visiva in modo tuttavia molto armonioso. Il fulcro comunicativo è costituito dall'isola della cucina, che invita allo scambio con amici e familiari.



MANIGLIA 8BB  
Effetto titanio

ARTLINE Stripe wood coffee  
PLUS Lava opaco  
PIANO DI LAVORO Nero PRO








**NOVA LACK**  
**PRATICITÀ UNITA  
A BELLEZZA**


Una cucina dall'ambiente elegante e raffinato è fonte di gioia ogni giorno. Ancora di più quando offre anche generosi spazi per riporre gli oggetti e lo spazio per ciò che si ama. Le maniglie a gola illuminate mettono in risalto la linea orizzontale di questa cucina, che si presenta completamente priva dei tipici pensili da cucina.



- 1 Pratici contenitori consentono di portare in tavola tutto quanto ben raccolto e di sprecchiare poi tutto rapidamente.
- 2 Tutto al proprio posto – il massimo spazio utile perfettamente organizzato.
- 3 Le maniglie a gola illuminate mettono in risalto le eleganti linee di questa cucina.



NOVA LACK Grigio platino lucido  
AMBIENTAZIONE Rosso henné opaco  
PIANO DI LAVORO Nero Pro








## LUCCA

### EFFETTO CEMENTO A PERFEZIONE

Siete entusiasti del moderno look cemento ma non vorreste investire nel materiale originale? In questo caso il frontale LUCCA è la scelta giusta! In antracite e in combinazione con il faggio selvatico si ottiene una cucina con un equilibrio di contrasti. Poichè il frontale è una riproduzione autentica, resterà comunque un budget sufficiente per il resto dell'attrezzatura della vostra cucina – e tutto senza dover rinunciare a un look eccezionale.



**Piani di lavoro e mobili di profondità extra:**  
il 32% di spazio in più e tutto questo occupando solo 15 cm in più sulla parete.



LUCCA Cemento antracite  
PIANO DI LAVORO Faggio selvatico  
AMBIENTE Faggio selvatico



COMBINAZIONE DI MANIGLIE 848  
Effetto titanio spazzolato

- 1 La classica angoliera con carosello sfrutta alla perfezione ogni angolino della cucina.
- 2 Tanto spazio nei mobili: un corpo di 15 cm più profondo del normale offre spazio a volontà. Sono possibili cassetti persino sotto i piani di cottura a induzione.





## STONE

### RIDOTTO ALL'ESSENZIALE

Qui si può vedere come l'interazione sistematica tra bianco e nero crei una cucina che lascia un'impressione indelebile. Il frontale STONE in calcestruzzo bianco offre un'antitesi straordinaria rispetto agli elementi neri. Le maniglie a gola MatrixArt illuminate e gli scaffali con illuminazione integrata creano accenti suggestivi in questa cucina altrimenti assolutamente purista.



**MATRIXART**  
by notte KÖCHEN



- 1 Sotto il piano di cottura è riservato un posto per tutto quello che deve essere subito a portata di mano.
- 2 Grazie ai suoi piani di lavoro assottigliati, la cucina senza maniglie viene messa particolarmente in risalto.
- 3 Gli scaffali con illuminazione integrata sono un punto d'attrazione per lo sguardo, soprattutto in nero.



STONE Calcestruzzo bianco



25






**MATRIXART**  
by **notte**KÜCHEN

**NOVA LACK / LEGNO**

**LA BELLEZZA NATURALE  
INCONTRA UN DESIGN BRILLANTE**

Questa cucina vive della combinazione di materiali di grande qualità: la NOVA LACK in grafite lucido armonizza perfettamente con la LEGNO in vero legno rovere champagne. Un look straordinario e al tempo stesso abbondanza di spazio utile grazie ai pensili di altezza 135 cm.

NOVA LACK Grafite lucido  
LEGNO Rovere champagne  
PIANO DI LAVORO Grafite PRO



Per un effetto estetico complessivo omogeneo, i nostri corpi sono eseguiti di serie con lo stesso laminato sia all'interno sia all'esterno.



- 1 I ripiani girevoli per le colonne rendono perfettamente accessibile lo spazio a disposizione.
- 2 Un piccolo dettaglio di grande effetto: uguale sporgenza dello zoccolo in avanti e di lato possibile per le isole con basi.



# COUNTRY.

**Tradizione al passo  
con i tempi!**

*Forme classiche.  
Progetti moderni.  
Posti comodi.*





## LUGANO LACK DESIGN ESCLUSIVO E MODERNO

Nel nostro modello di laccatura opaca stili diversi e tendenze cromatiche attuali si fondono in un'unità armoniosa. Per una flessibilità ancora maggiore è ora possibile pianificare anche una cucina rustica senza maniglie: i nostri frontali a telaio LUGANO LACK e FRAME LACK sono i primi della gamma per i quali offriamo questa opzione. Il mix di materiali di alta qualità di legno, vetro, ceramica e metallo si sposa perfettamente con questo LUGANO LACK in nero opaco. Per trascorrere ore piacevoli in una cucina che unisce con stile design e funzionalità.

**MATRIXART**  
By **notte** KÜCHEN

LUGANO LACK Nero opaco  
AMBIENTE Rovere champagne



1 Le impugnature delle maniglie in bronzo manganese creano accenti indiretti, si adattano perfettamente all'aspetto generale della cucina e possono anche essere illuminate in modo suggestivo.



**Pane e sale per il trasloco, perché questa tradizione?**  
Scoprite di più e fate un regalo di inaugurazione della casa confezionato alla perfezione.





## LUGANO LACK

### UN COLPO D'OCCHIO COLORATO

La classica cucina country da qualche anno a questa parte è stata reinventata. Con la nostra LUGANO LACK ampliamo il nostro assortimento con una moderna interpretazione del look a telaio in vero legno. Particolarmente interessante il rosso henné di moda. Un richiamo per lo sguardo! I frontali con la venatura autentica mettono in evidenza l'amato stile country. Grazie alle generose proporzioni, questa cucina diventa un vero miracolo di spazio. E chi ad esempio combina le maniglie nere con un piano di lavoro effetto basalto dà un qualcosa in più alla LUGANO LACK. Elegante, ma non freddo – grazie al look accogliente dei frontali in legno questa cucina diventerà l'ambiente preferito.




- 1 A portata di mano, rapidamente e senza problemi: la colonna offre il meglio in fatto di organizzazione e spazio per conservare utensili da cucina di varie dimensioni.
- 2 Un espresso al mattino o un caffè con torta nel pomeriggio: questa panca è un posto confortevole in cui ritirarsi nel mezzo della cucina.

**Come si fa a tenere in ordine l'interno dei mobili?**  
Nel nostro blog troverete tanti consigli sulla corretta organizzazione interna della cucina.



**MANIGLIA 91A**  
Nero

LUGANO LACK Rosso henné opaco  
PIANO DI LAVORO Basalto








**TORINO LACK**  
**STRUTTURE SOBRIE CON**  
**UN CARATTERE CHE DÀ**  
**UN SENSO DI BENESSERE**

Un'interazione finemente studiata tra forma, colore e superficie. Tra nostalgia e postmoderno, con un richiamo ai Roaring Twenties che si sposa nel modo più attraente con i nostri giorni andando a creare una cucina che, nella sua sobrietà ed eleganza, rappresenta un vero statement stilistico. Le tranquillizzanti tonalità di grigio dei frontali in lava opaco e i cassetti in legno massiccio dall'aspetto signorile sono messi in risalto dal bronzo al manganese di vetrine, maniglie e rubinetterie.

- 1 Le maniglie pongono abili accenti di design dal mondo glamour dell'Art Déco.
- 2 I cassetti pregiati in rovere pinot piallaccio sono un dettaglio esclusivo.



TORINO LACK Lava opaco



MANIGLIA 208  
 Bronzo al manganese





## FOCUS

# UN CLASSICO IN UNA NUOVA INTERPRETAZIONE


Senza fronzoli, leggero, quasi purista: ecco l'agile design delle cornici del frontale FOCUS. Questa cucina ha un gusto già quasi americano per il blocco di elettrodomestici che interrompe la combinazione arretrata. Le vetrine illuminate come basi aprono l'isola verso lo spazio living. Benvenuti!



- 1 Spazio a volontà nei pensili di altezza 105 cm.
- 2 I cassetti perfettamente organizzati e gli estraibili illuminati permettono di avere tutto sott'occhio.



MANIGLIA 317  
Effetto acciaio inox



FOCUS Grigio platino opaco  
PIANO DI LAVORO Nero PRO

25

25





## PORTO


### CHARME RUSTICO CON MOLTE SFACCETTATURE

Con la PORTO bianco opaco è semplicissimo realizzare il sogno di una cucina country. Il caratteristico look sfaccettato dei frontali ha stile e al tempo stesso è intramontabile. La libreria integrata e la classica credenza con le eleganti ante a vetrina riprendono il linguaggio formale del frontale. Le cornici in stile sottolineano il carattere country ed evidenziano l'amore per il dettaglio.



MANIGLIA 209  
Effetto acciaio inox

PORTO Bianco opaco  
PIANO DI LAVORO Marmo bianco



- 1 La classica credenza rivisitata – questo sideboard mette a disposizione altro spazio utile.
- 2 La vetrina con i bordi molati riprende il linguaggio formale del frontale.








## WINDSOR LACK

### UN RIFUGIO TRANQUILLO NEL TRADIZIONALE STILE COUNTRY

La WINDSOR LACK lava opaco si presenta come cucina country tradizionale. Con gli elementi caratteristici del suo stile è un vero punto d'attrazione per lo sguardo di chi ama le cucine nostalgiche ma non vuole rinunciare al comfort e alla praticità.



WINDSOR LACK Lava opaco  
PIANO DI LAVORO Basalto



MANIGLIA 204  
Effetto acciaio inox

- 1 Lo scaffale a giorno a fine composizione alleggerisce esteticamente il complesso dei pensili e facilita l'accesso ad esempio alle stoviglie o alle spezie.
- 2 Grazie a Matrix 150 è addirittura possibile un cassetto funzionante direttamente sotto un piano di cottura a induzione.





# INTRA- MONTABILE.

**Semplicemente classiche!**

*Colori discreti.*

*Progetti versatili.*

*Dettagli discreti.*






## ARTLINE / FEEL


### DAL TOCCO PERFETTO

La linea ARTLINE con i suoi frontali in legno scanalati stabilisce nuovi parametri in termini di design. Questa riproduzione autentica lascia spazio sufficiente nel budget anche per ulteriori extra. Nella cucina accogliente e pianificata in modo minimalista, il frontale stripe wood crema armonizza perfettamente con il FEEL in magnolia opaco. L'interessante gioco di linee crea dinamismo: le colonne con profondità extra sporgono dalla fila di basi verso il soffitto, mentre gli scaffali aperti alleggeriscono l'aspetto dei frontali. Scoprite le possibilità di utilizzare ARTLINE per configurare una cucina innovativa che sia funzionale e lasci comunque sufficiente spazio ai momenti di convivialità.

MANIGLIA A LISTELLO 560  
Effetto acciaio inox



ARTLINE Stripe wood crema  
FEEL Magnolia opaco  
PIANO DI LAVORO Jura beige



- 1 Il sistema con corrimano MotionLINE è composto da moduli con un'illuminazione regolabile a diversi livelli.
- 2 Gli scaffali alleggeriscono l'aspetto generale e grazie all'illuminazione integrata donano alla stanza un aspetto molto accogliente.



Per uno squisito Déjà-vu Tonic!  
Con la nostra infallibile ricetta.







**PLUS / MANHATTAN**

**LA CUCINA COME PUNTO D'INCONTRO**

Con il programma PLUS nel colore lava opaco porterete nella vostra cucina colori e frontali al tempo stesso moderni e intramontabili. I frontali sono perfettamente combinabili con i laminati legno, qui illustrati con il rovere argento grafite. E grazie alla superficie anti-impronta facilissima da tenere pulita, le impronte delle dita sul frontale sono quasi invisibili. La PLUS nel colore lava è accogliente e invitante. Fate in modo che la vostra cucina diventi un punto d'incontro per le serate in compagnia degli amici, nelle quali si ride, si chiacchiera e si gioca assieme. Vivete momenti indimenticabili nella e con la vostra nuova cucina!

**MATRIXART**  
by **noite KÖCHEN**

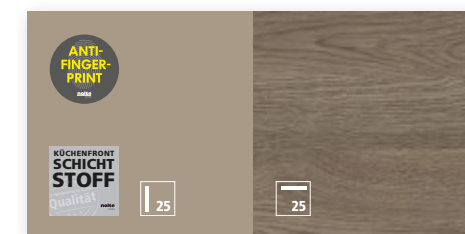


**I drink giusti per una piacevole serata passata a giocare?**

Nel nostro blog troverete ricette gustose e ottimi suggerimenti.



PLUS lava opaco  
PIANO DI LAVORO Rovere argento grafite  
AMBIENTE Rovere argento grafite  
MANHATTAN Rovere argento grafite





## FINE LACK

# UNA CUCINA PER LA FAMIGLIA

La FINE LACK in bianco artico lucido permette un progetto aperto e luminoso. L'eleganza senza interruzioni dei frontali è interrotta qui dall'illuminazione ambientale verticale e orizzontale. La composizione in linea e le colonne in questa cucina sono state progettate lungo le pareti per sfruttare al meglio lo spazio. Si crea così più spazio per un grande tavolo da pranzo o per lasciare che i bimbi giochino e si scatenino. Il laminato faggio selvatico conferisce un senso di intimità ancora maggiore, il quale si ritrova sia nel rivestimento della nicchia sia nello scaffale personalizzato.

La luce non solo crea un'atmosfera accogliente e crea accenti in cucina, bensì favorisce anche il nostro benessere. L'impugnatura della maniglia illuminata MatrixArt crea qui un'atmosfera particolare ed evidenzia con gusto la linea della cucina.




Si veda il video per saperne di più sul tema della luce in cucina.




**Aquiloni da costruire con le vostre mani!**  
Troverete le istruzioni nel nostro blog.



FINE LACK Bianco artico lucido  
AMBIENTE Faggio selvatico  
PIANO DI LAVORO Bianco artico








- 1 Un elemento discreto che al contempo cattura lo sguardo: il lavello nero opaco si inserisce con armonia nel quadro generale della cucina.
- 2 Un contributo al senso di intimità: negli scaffali in rovere argento grafite non trovano posto solo i ricettari.

## PLUS

### UN'UNIONE DI STILE

Frontali grigio scuro, accenti in nero opaco combinati con un laminato legno coordinato – classico eppure di tendenza. La PLUS in grafite opaco con superficie anti-impronta, in combinazione con il rovere argento grafite, forma una combinazione imbattibile in fatto di calda intimità.

PLUS Grafite opaco  
 AMBIENTE Rovere argento grafite  
 PIANO DI LAVORO Grafite PRO



COMBINAZIONE DI MANIGLIE 851  
 Nero



2





## FLAIR / MANHATTAN


### QUI TUTTO SI COMBINA PERFETTAMENTE

Regna sempre l'armonia quando si ritrovano colori e laminati – opportunamente combinati – in varie zone della cucina. Come qui: MANHATTAN rovere vulcano si unisce al bordo d'accento FLAIR nello stesso colore andando così a creare un'assonanza ottica. Quasi invisibile dall'esterno, si rende visibile solo quando si aprono ante ed estraibili. Anche le maniglie in rovere vulcano completano perfettamente l'effetto estetico di questa cucina.



COMBINAZIONE DI MANIGLIE 855  
Rovere vulcano, legno

FLAIR Bianco opaco con bordo in rovere vulcano  
MANHATTAN Rovere vulcano  
PIANO DI LAVORO Bianco PRO



- 1 Armonia nella perfezione: i frontali e le maniglie coordinate danno un certo non so che a questa cucina.
- 2 Elemento configurativo speciale: il bordo d'accento in rovere vulcano.
- 3 Grazie all'impiego del rovere vulcano anche all'interno dei ripiani a giorno, l'aspetto generale di questa cucina è assolutamente armonico.







**MANHATTAN / SOFT LACK**

**SPAZIO E DESIGN IN UNA SIMBIOSI PERFETTA**

Il frontale MANHATTAN in rovere vulcano è ricco di contrasti. Il suo vistoso motivo è l'integrazione ideale al tranquillo frontale SOFT LACK. L'altezza di 105 cm dei pensili conferisce inoltre a questa cucina un aspetto particolarmente individuale. I mobili vengono perfettamente completati dagli scaffali a giorno e da un lowboard bianco.




- 1 Questa colonna offre uno spazio utile perfettamente accessibile sull'intera altezza di 210 cm.
- 2 Il blocco cucina centrale, con i suoi frontali bianchi, fa da contrappunto ideale al disegno legno dei frontali rovere vulcano.
- 3 Incluso e prodotto in serie da Nolte Küchen: il laminato interno coordinato, qui in rovere vulcano.

MANIGLIA A LISTELLO 675  
Color acciaio inox



MANHATTAN Rovere vulcano  
SOFT LACK Bianco opaco








**FINE LACK / ARTWOOD**

**TONALITÀ DEL LEGNO  
PER SENTIRSI BENE**

La serie ARTWOOD è sinonimo di effetto legno assolutamente autentico. Il rovere ventura amplia la gamma con una versione rustica dall'aspetto naturale. La combinazione con FINE LACK in bianco crea un interessante contrasto tra il fascino rustico dell'effetto legno e l'eleganza del bianco lucido. Su piani di lavoro, nicchie, bancone e scaffali, il rovere ventura diventa un elemento di collegamento in un'efficiente forma a U con molto spazio di stivaggio. Una cucina che soddisfa tutte le esigenze e i requisiti delle case moderne.




Il Rovere Ventura è un colore caldo e piacevole che si abbina bene a molti pavimenti in legno. I nodi con pori sincroni e la venatura sottile risultano estremamente autentici e accoglienti.



COMBINAZIONE DI MANIGLIE 845  
Effetto acciaio inox

FINE LACK Bianco lucido  
PIANO DI LAVORO Rovere ventura  
AMBIENTE Rovere ventura  
ARTWOOD Rovere ventura





## PORTLAND / TAVOLA

# NATURALMENTE CONFORTEVOLE


Una combinazione di classe: la PORTLAND in vero cemento grigio zaffiro, assieme alla signorile TAVOLA rovere pinot, crea un'atmosfera particolarmente elegante, pregiata e imponente. Lo scaffale a giorno con ripiani in vetro e illuminazione è un punto saliente di grande ricercatezza. L'isola si presenta come pezzo unico assieme al piano di lavoro in cemento grigio zaffiro, e il forno a sé stante installato in alto è qualcosa di unico e nel contempo pratico.



**MATRIXART 900**  
by **noite KÜCHEN**

- 1 Tutt'altro rispetto alla "tipica cucina": ripiani in vetro scuro, chiaramente illuminati.
- 2 La superficie in vero cemento applicato a mano fa di ogni frontale un pezzo unico.

PORTLAND Cemento grigio zaffiro  
TAVOLA Rovere pinot  
PIANO DI LAVORO Cemento grigio zaffiro







**PORTLAND / PLUS**

**PRATICA CUCINA ABITABILE  
PER TUTTA LA FAMIGLIA**

Molto spazio utile, ampie superfici di lavoro e un grande tavolo da pranzo fanno di questa cucina l'ambiente centrale per tutta la famiglia. Al tempo stesso nella progettazione si è data grande importanza all'alta qualità dei materiali: lo dimostrano la PORTLAND in vero cemento e la PLUS in laminato stratificato con superficie anti-impronta.



- 1 Cassettoni ed estraibili mettono a disposizione tanto spazio utile chiaramente visibile.
- 2 Le ante dei pensili si aprono verso l'alto per risparmiare spazio e rendono così facilmente accessibile il vano interno.
- 3 Tutto trova qui il suo spazio: un grande frigorifero, molti elettrodomestici o semplice spazio utile. Un ulteriore highlight è l'illuminazione integrata verticalmente.



PORTLAND Cemento antracite  
PLUS Bianco opaco  
PIANO DI LAVORO Cemento antracite







- 1 Fino al soffitto: non sprecate spazio prezioso! Con questi mobili potete rifinire la cucina con eleganza e creare ancora altro spazio.
- 2 Il lavello nero incassato a filo unisce estetica moderna a facilità di manutenzione.




## PLUS / LUCCA

### QUANDO CUCINA E SOGGIORNO DIVENTANO UN TUTT'UNO

Per cucinare occorre una cornice. Questo design prende il concetto in parola per creare qualcosa che non sia solo da guardare. Perché i mobili alti fino al soffitto contengono anche molto spazio utile. Le superfici aprono perfettamente la cucina verso la zona living. Il sideboard coordinato è un mobile che crea una transizione elegante all'estetica del vostro soggiorno.

PLUS Nero opaco  
LUCCA Cemento grigio zaffiro







- 1 Il forno incassato lateralmente è progettato per non essere visibile dall'area living. Una pratica colonna estraibile con molto spazio utile è perfettamente integrata nel quadro estetico generale.
- 2 Unità ventilatore al posto della cappa aspirante – grazie a questo trucco di progettazione gli elettrodomestici di questa cucina restano del tutto nascosti.




## SOFT LACK

### AL PRIMO SGUARDO, NON SEMBRA NEANCHE UNA CUCINA

Questa cucina si inserisce con discrezione nella zona living ed è quasi irriconoscibile come tale. Grazie all'abile progettazione possiede però tutti gli attributi di una cucina moderna, anche se lo si nota solo al secondo sguardo.

SOFT LACK Bianco opaco  
PIANO DI LAVORO Cemento antracite







## FEEL

### ALTA QUALITÀ CHE SI AVVERTE


La pietra naturale scura, i frontali grigio chiaro e le maniglie minimaliste conferiscono a questa cucina un'eleganza senza tempo. Vi si aggiungono dettagli quali un lavello a raso e un'unità integrata nella parete per sistemarvi elettrodomestici e oggetti di qualsiasi tipo. Basta un piccolo banco per creare un ambiente da cui non ci si allontana volentieri.



Ogni piano ben illuminato: quante volte vi sarà capitato di rovistare alla ricerca di qualcosa negli angolini più riposti di un cassetto? Con l'illuminazione interna questo non succederà più.


#### MANIGLIA A LISTELLO 561

Nero



#### FEEL Grigio platino opaco

PIANO DI LAVORO Pietra naturale antracite



- 1 I pratici estraibili interni dietro un'anta girevole garantiscono ordine e visibilità.
- 2 Questo lavello in granito è incassato a filo nel piano di lavoro, inserendosi perfettamente nel design.







**ALPHA LACK**  
**MOLTO SPAZIO PER L'AMBIENTE**


Questa cucina, malgrado le misure compatte, dà un senso di grande spazio. Oltre alla rinuncia alle classiche maniglie, contribuisce a questa sensazione anche l'assenza di colonne e colonne per elettrodomestici alte fino al soffitto.

**MATRIXART**  
 by **noite KÖCHEN**



- 1 Con le cucine Nolte è possibile addirittura un arredamento coordinato dell'area ingresso.
- 2 Il caldo laminato del piano di lavoro in rovere barrique crea un contrasto con il colore chiaro dei frontali e prosegue armonicamente come paraspruzzi sulla parete.
- 3 Ergonomia pura: la lavastoviglie installata in alto fa bene alla schiena.

ALPHA LACK Bianco lucido  
 PIANO DI LAVORO Rovere barrique








MANIGLIA A LISTELLO 560  
Color acciaio inox



PLUS GRIGIO Platino opaco  
PIANO DI LAVORO Nero PRO



## PLUS PERFEZIONE FIN NEI MINIMI DETTAGLI

Ambienti piccoli con soffitto a mansarda?  
Nessun problema con Matrix900! La nostra pratica misura corpo da 90 cm permette di sfruttare al massimo lo spazio utile anche in una cucina di piccole dimensioni. Il frontale chiaro della PLUS grigio platino opaco viene ripreso in modo affascinante e si inserisce armonicamente nella configurazione dell'ambiente.

- 1 Matrix900 con un corpo di altezza 90 cm offre un buon 20% di spazio utile in più rispetto al corpo di altezza standard 75 cm. Così sarà sfruttato ancora meglio ogni angolino e avrete tutto sempre a portata di mano.
- 2 Integrazione perfetta: il centro di lavaggio con lavastoviglie e raccolta differenziata.





# SMALL PLACES, BIG IDEAS.

**Idee di progettazione  
intelligente!**

*Soluzioni efficienti.*

*In piccoli spazi.*


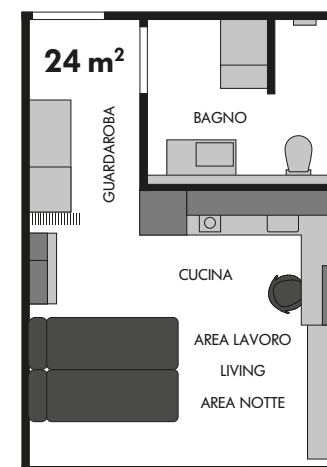
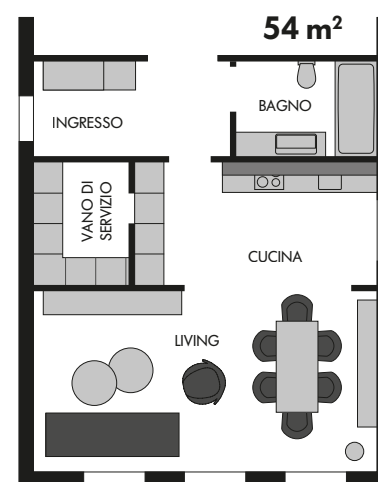
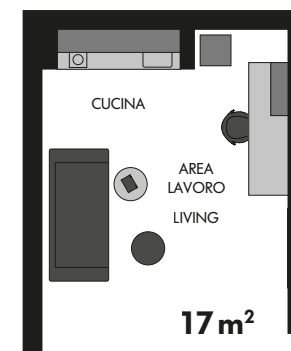
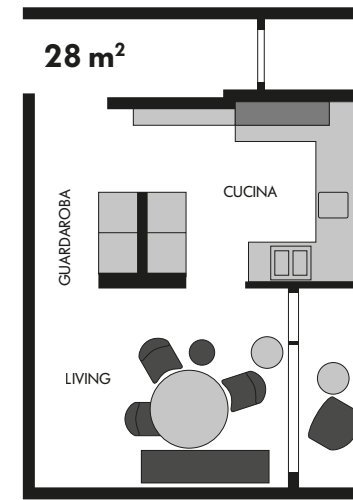

*Per ogni sfida.*



## TANTO SPAZIO IN UN PICCOLO AMBIENTE

Con l'aumento dei prezzi degli immobili e lo spazio abitativo limitato, da alcuni anni gli appartamenti e le case di piccole dimensioni sono sempre più apprezzati. Il tema della sostenibilità gioca qui un ruolo importante. Non importa quanto piccola sia la casa, l'arredamento dovrebbe essere confortevole e progettato personalmente secondo i propri gusti. I soffitti spioventi e le nicchie richiedono idee di design creative per sfruttare in modo ottimale il ridotto spazio a disposizione. Con le idee di progettazione intelligente di Nolte Küchen è possibile combinare in modo efficiente design, budget e funzionalità. Riproduzioni di materiali moderni come ad esempio calcestruzzo, pietra e legno rappresentano possibilità di design esteticamente accattivanti in caso di budget limitato. Ma anche gli amanti dei materiali naturali ne trarranno vantaggio, in quanto legno, metallo, vernice, vetro, cemento o pietra soddisfano anche i più alti standard estetici.

Nelle pagine seguenti vi mostreremo come rendere la vostra casa confortevole e funzionale persino negli spazi più piccoli.



Nelle pagine seguenti troverete estratti di questo modello abitativo.  
**Scoprite qui la brochure dettagliata!**








Scopri qui  
**L'INTERA  
PIANIFICAZIONE**



Scopri qui  
**L'INTERA  
PIANIFICAZIONE**

## L'APPARTAMENTO STUDENTESCO PROGETTAZIONE INTELLIGENTE DELLO SPAZIO DI STIVAGGIO

Studenti e giovani professionisti spesso dispongono solo di una piccola stanza che funge da appartamento. Il segreto in questo caso è mantenere la calma e pianificare strategicamente il proprio monolocale. È opportuno pianificare lo spazio di stivaggio sfruttando le superfici in verticale, dal pavimento al soffitto. Un consiglio: sfruttare tutta l'altezza della stanza e nella pianificazione considerare dei pensili alti fino a 135 cm. Anche una profondità extra di pensili e basi garantisce un ulteriore prezioso spazio di stivaggio.



PLUS Nero opaco  
PIANO DI LAVORO Rovere chalet  
AMBIENTE Rovere chalet

MANIGLIA A LISTELLO 621  
Nero




MANIGLIA A LISTELLO 561  
Nero



## MINI APPARTAMENTO VIVERE BENE IN POCHI METRI QUADRATI

Meno può anche essere più. Chi inizia la propria carriera vivendo in una grande città o vive da solo preferisce spesso un mini appartamento, poiché di solito è più conveniente rispetto a un appartamento con più stanze. E si vive bene anche in 24 m<sup>2</sup>, perché qui cucina, guardaroba e bagno sono stati progettati per essere funzionali e poco ingombranti. È importante arredare l'appartamento in modo tale che trasmetta accoglienza nonostante la piccola superficie. È tutto ben coordinato, lo spazio è ben sfruttato e le aree sono delimitate in modo intelligente? Mobili compatti e abitabilità non sono una contraddizione!



PLUS Lava opaco  
PIANO DI LAVORO Rovere Argento grafite  
AMBIENTE Rovere Argento grafite





Scopri qui  
L'INTERA  
PIANIFICAZIONE



Scopri qui  
L'INTERA  
PIANIFICAZIONE



## SOFFITTO SPIOVENTE SPAZIO FINO ALL'ULTIMO ANGOLO

4° piano, circa 50 m<sup>2</sup>, mansarda: mamma e figlio vivono insieme in un ambiente ristretto, qui risulta necessaria una pianificazione creativa. Ma anche in ambienti stretti è possibile creare sufficiente spazio di stivaggio. Che si tratti di passaggi stretti, nicchie o stanze con soffitti spioventi: con una pianificazione intelligente, è possibile creare una cucina accogliente e invitante con scaffali, pensili bassi e diverse soluzioni angolari. Il guardaroba adiacente si adatta perfettamente alla cucina offrendo molto spazio per vestiti e altro ancora.



LUX Bianco lucido  
STONE Calcestruzzo

## EDIFICI ANTICHI LO CHARME STORICO INCONTRA LO STILE URBAN


Arredare un appartamento antico in una grande città richiede una competenza particolare, poiché spesso si trovano sul soffitto bellissimi ornamenti in stucco o le pareti in muratura devono essere preservate. L'edificio antico offre anche la possibilità di un arredamento in stile urbano, creando un ambiente abitativo del tutto speciale. La progettazione richiede sensibilità, competenza e soprattutto naturalmente idee brillanti. Ad esempio un frontale della cucina in vero legno esalta il carattere architettonico e crea un'atmosfera invitante. Ma non solo la cucina è stata dotata della serie in vero legno TAVOLA. Dietro al frontale design chiuso si può addirittura nascondere con stile un pratico vano di servizio. E ci sono ancora altre zone di questo appartamento d'epoca che potete scoprire nel video.



MANIGLIA A LISTELLO 560  
Effetto acciaio inox



TAVOLA Rovere pinot  
PIANO DI LAVORO Terrazzo bianco





# ALTRO PER LA VOSTRA CASA.

**Un tutto unico!**

*Locali domestici adeguati.*

*Zone living coordinate.*

*Soluzioni integrali.*






## NOLTE LIVING ZONA LIVING PERFETTAMENTE COORDINATA

Pensiamo a tutto con grande amore per il dettaglio e sviluppiamo designs completi dalla testa ai piedi. Con la linea Nolte LIVING è possibile progettare in modo uniforme la propria cucina e il proprio soggiorno, per così dire tutto d'un pezzo.

Le cucine Nolte consentono di progettare anche la zona living con i materiali scelti per la cucina. Con i nostri mobili moderni otterrete così un passaggio esteticamente perfetto tra la cucina e gli altri ambienti, come la zona living e pranzo.





## IL VANO DI SERVIZIO TUTTO BEN SISTEMATO – ACCANTO ALLA CUCINA

Che si tratti di disimpegno per oggetti domestici, spazio per lavatrici o anche cabina armadio, un vano di servizio può essere utilizzato in modo vario e flessibile. Se poi si trova proprio accanto alla cucina, ancora meglio! Arredate questa stanza secondo le vostre esigenze personali.

- 1 I vestiti sono ben organizzati negli armadi della biancheria.
- 2 Spazio di stivaggio chiaramente ordinato e rapido accesso alle casse di bevande.
- 3 Molto pratico: mobile base da lavanderia con spazio per due cesti.



**Nolte**  
**LIVING**

**nolte**  
KUCHEN

Per saperne di più  
sull'arredamento della  
casa e sulla progettazione  
del ripostiglio.








Carla vive con la sua famiglia nel centro di Berlino. Sul suo canale Instagram @fridlaa coinvolge i suoi follower mentre riprogetta continuamente i tanti angoli accoglienti del suo appartamento. Qui tutto viene costantemente decorato, ricostruito e modificato. Fedele al motto: dovrebbe essere bello ma non perfetto!

Nolte Küchen X @fridlaa



*"Quando ho finito di arredare la mia nuova cucina, ho pensato: è proprio come la immaginavo, qui possiamo trovare la felicità!"*

**Che cosa rende così speciale il vostro appartamento?**

Il nostro appartamento si trova in un edificio d'epoca e questo per me ha un fascino incredibile. Non riesco a immaginare di vivere in una casa dove i soffitti sono alti solo 2,50 m. Per me soffitti alti significano qualità di vita. Le stanze ampie offrono molte possibilità di configurazione e consentono di esprimere la propria creatività.

**Cosa hai pensato quando hai visto per la prima volta la tua nuova cucina?**

La prima cosa che ha attirato la mia attenzione è stato il colore, e all'inizio ho dubitato un po' della mia decisione. In un primo momento avevamo progettato una tonalità color oliva e in qualche modo avevo ancora in mente questo verde con un caldo effetto legno. Ma questo è passato rapidamente, infatti quando ho sistemato tutto, la luce si è accesa e ho risistemato i tessuti, ho pensato: sì, è proprio come la immaginavo e qui possiamo trovare la felicità!

**Che ruolo gioca per te la sostenibilità?**

Il tema della sostenibilità per noi è molto importante. Ecco perché abbiamo posto particolare attenzione nel garantire che il partner con il quale stiamo realizzando la cucina proponga i nostri stessi valori. Ed è così che siamo arrivati a Nolte.

**Quali erano i "must-have" per la tua cucina?**

I miei "must-have" personali erano sicuramente un buon frigorifero e tanto spazio di stivaggio. Nella nostra famiglia di quattro persone si accumula una quantità di oggetti incredibile che deve essere ben organizzata e sistemata. Abbiamo quindi bisogno di un ampio piano di lavoro e di spazio per riporre dispositivi aggiuntivi, come ad esempio i robot da cucina.

**Hai tre consigli per rendere un appartamento più confortevole?**

Il mio suggerimento in assoluto è arredare con tessuti. Una stanza vuota e spoglia diventa rapidamente accogliente se aggiungo qualche cuscino o coperta. Lo stesso vale per le piante, in quanto il loro verde fresco porta vita nell'appartamento e ne ravviva l'aspetto generale. E il consiglio numero tre è la luce per creare atmosfera e intimità.

**Come sei arrivata a Berlino?**

Mi sono trasferita a Berlino dopo gli studi, accettando inizialmente un lavoro sottopagato. Qui mi sono sentita arrivata, ho cominciato a fare amicizie e ho potuto mettere piede nel mondo berlinese. Poi, passo dopo passo, mi sono evoluta e ora sono dove sono.

**Che cosa contraddistingue la città secondo te?**

Berlino è una piscina selvaggia popolata da persone molto diverse le une dalle altre. È come essere all'estero ma vivere sempre in Germania, e questo lo trovo incredibilmente bello.

**Che cosa significa per te la "vita in cucina"?**

Per me la vita in cucina significa mangiare insieme. Qui o ci diamo da fare con diverse cose oppure stiamo seduti insieme mentre gli altri cucinano. Questo è ciò che definisce il carattere della nostra cucina e continua ad essere particolarmente importante per noi.







Scoprite la casa di Kim @kim\_terieur in questa Homestory. Ci racconta la sua grande passione per l'interior design e ci accompagna in un viaggio attraverso la sua casa. Kim ha scelto una cucina in bianco e nero, che rappresenta il fulcro del suo arredamento.

Nolte Küchen X @kim\_terieur

*"Non bisogna sempre seguire la corrente."*

**Cosa ti ha spinto a condividere la tua passione per gli interni con altri su Instagram?**

Ho iniziato ad occuparmi di interior design su Instagram per noia. Quando ho iniziato a pubblicare in modo più attivo, avevo 294 follower (non dimenticherò mai quel numero).

**Per te Instagram è più un hobby o ormai è diventato un lavoro?**

Mentirei se dicessi che è solo un hobby. Alcuni risultati si sono già fatti sentire, tanto che siamo riusciti ad andare in vacanza più del solito. Tuttavia lo faccio ancora perché mi diverto, mi piace enormemente interagire con le persone, ispirarle e naturalmente, trarre ispirazione dagli altri.

**Cosa ti ha spinto a scegliere una classica combinazione in bianco e nero per il design della tua cucina?**

Io, o meglio noi, volevamo una cucina che fosse elegante ma allo stesso tempo intramontabile. È così che mi è venuta l'idea del mix di bianco e nero, ma credo che facciano un bellissimo effetto anche i frontali opachi abbinati a quelli lucidi, in quanto appaiono comunque semplici cosicché si può lavorare bene con gli accessori.

**Una vera attrazione nella tua cucina è sicuramente l'isola nera con bancone annesso?**

**Come ti è venuta questa idea straordinaria?**

Il mio sogno è sempre stato quello di avere una cucina con posti a sedere. Quando ero bambina, avevamo sempre cucine molto piccole che non invitavano abbastanza a sedersi e chiacchierare mentre si preparava da mangiare. Adoro sedermi lì o guardare fuori dalle finestre.

**Un cucina ad isola è un luogo di comunicazione, rappresenta un posto importante nella vostra casa?**

La nostra intera cucina è il cuore della casa. Che si guardi attraverso le grandi finestre dal passo carraio o che si sia seduti al tavolo da pranzo o si passeggi in giardino. La cucina è visibile ovunque e doveva essere semplicemente perfetta. Penso che ci siamo riusciti abbastanza bene.

**Hai progettato tu stessa la tua cucina o ti sei fatta consigliare in un centro specializzato?**

Siamo stati in un centro cucine. Ma sapevo già esattamente come sarebbe dovuta essere la nostra. Le rifiniture della progettazione abbiamo preferito lasciarle agli specialisti.

**Quali tendenze nella realizzazione di cucine ti ispirano di più attualmente?**

Ad essere onesti, non ne so molto di tendenze. Faccio semplicemente quello che mi piace e penso sia giusto. Non bisogna sempre seguire la corrente.







Sui suoi canali social, Ana Johnson mostra un variopinto mix di lifestyle, bellezza, moda, viaggi e fai da te. Coinvolge i suoi follower nella sua vita quotidiana di madre e condivide le impressioni giornaliere della vita familiare.

Nolte Küchen ✂ @anajohnson

**Da dove nasce l'idea di allestire un locale servizi?**

Una stanza come questa era già integrata nel mio primo appartamento. Da allora ho capito quanto sia pratico poter svolgere qui i lavori domestici. Bella, tuttavia, questa stanza non lo era di certo, questo doveva dunque cambiare nella progettazione della nostra casa. È qui che è entrata in gioco Nolte Küchen come partner affidabile. Insieme abbiamo progettato un locale servizi che fosse attentamente studiato e così bello da sembrare una zona living.

**Che cosa ti ha ispirata durante la realizzazione?**

Durante la visita al Nolte Forum abbiamo potuto scoprire l'intera gamma di Nolte Küchen e abbiamo tratto ispirazione. I tanti diversi frontali e laminati ci hanno stupefatti, quasi non riuscivamo a prendere una decisione, tanto vasta era la scelta. Alla fine, da queste fantastiche impressioni è emersa l'idea finale.

**A cosa hai attribuito maggiore importanza durante la progettazione?**

Quando si pensa ad un locale servizi, di solito si pensa a una stanza buia e fredda, che spesso si trova nel seminterrato. Il nuovo spazio doveva quindi essere, al contrario, luminoso, piacevole e accogliente. Questo perché non è possibile evitare i lavori domestici, quindi dovrebbero essere almeno svolti in un luogo in cui si sostano volentieri.

**Quali erano i tuoi "must-have" che non potevano assolutamente mancare?**

Molto importante era per me avere sufficiente spazio di stivaggio. Soprattutto per i lavori domestici, si hanno molti utensili che devono poi essere riposti con praticità. Inoltre deve esserci spazio sufficiente per il bucato, l'ideale è che nel locale servizi si possano riporre anche le scarpe e la biancheria da letto. Inoltre in futuro vorremmo sistemare qui anche le nostre provviste alimentari. Per tutto questo sono stati installati sufficienti mobili, cassetti e scaffali per riporre bene il tutto e creare un quadro d'insieme uniforme ed estetico.



*“Già la prima bozza ci ha talmente colpiti che l'abbiamo adottata esattamente così. È stato creato un ambiente che fa perfettamente al caso nostro.”*

**Quali elettrodomestici dovrebbero trovare spazio nel tuo ripostiglio?**

Avevamo già due lavatrici e due asciugatrici, che dovevano dunque essere integrate. Nolte ci ha consigliato di installarle alla nostra altezza, in modo da non doversi chinare troppo spesso. Un ottimo consiglio pratico che ci facilita il lavoro per il bucato settimanale.

**Quali sono i dettagli che rappresentano per te i punti forti?**

Trovo che i cassetti per dividere la biancheria con cestelli integrati siano molto ben pensati. È praticissimo riporre i diversi tipi di biancheria in cassetti diversi. In questo modo ogni cosa è al posto giusto e non occorre suddividere tutto a nuovo davanti alla lavatrice. Inoltre, mi ha entusiasmata il fatto che durante la progettazione sia stata posta particolare attenzione a raffinati dettagli. I tubi, ad esempio, sono stati nascosti dietro un mobile stretto, valorizzando ulteriormente l'aspetto generale della stanza.

**Cosa ti piace in particolare dell'intero modello?**

Il team Nolte ha fatto davvero un ottimo lavoro in ogni senso. Abbiamo comunicato i nostri desideri e già la prima bozza era così perfetta che l'abbiamo adottata esattamente così. Dall'ideazione alla pianificazione fino all'assemblaggio, Nolte ha realizzato brillantemente il nostro progetto personale e noi ne siamo assolutamente entusiasti!







Stefanie, nota anche come @hausfuerfrieda, vive con la sua famiglia nella Vestfalia orientale, alle pendici dei monti Wiehen. Nell'intervista ci racconta come la sua cucina si integra nell'aspetto generale della casa e perché ha scelto una cucina nera.

Nolte Küchen X @hausfuerfrieda



**Quali sfide hai dovuto affrontare durante la progettazione della tua cucina? Cosa è stato particolarmente facile e cosa è stato un po' più complesso?**

Le mie esperienze con la condivisione della nostra vecchia cucina sono state di grande vantaggio. Già solo dagli allacciamenti si è capito subito che la cucina doveva essere di nuovo a forma di U. In genere sono molto decisa e quindi la pianificazione non è stata affatto difficile per me, avevo idee raccolte negli anni precedenti.

Il pezzo forte della mia cucina è la fila di elettrodomestici a mezza altezza. Avevo questa immagine in mente durante la progettazione, non volevo un angolo cottura nero dal pavimento al soffitto. In realtà pensavo di più alla parete posteriore della cucina. Qui volevo aggiungere un tocco con carta da parati o una particolare struttura, ma alla fine ho optato per la soluzione con le doghe di legno nere, un fai-da-te che mostro anche sul mio account.

*"Con la cucina nera ho realizzato un piccolo desiderio molto personale."*

**Da dove ti è venuta l'idea di condividere la tua vita su Instagram?**

Ad essere sincera, mi sono imbattuta per caso in Instagram e nei bellissimi account dedicati all'edilizia e all'interior design. Durante la progettazione della nostra casa, ho cercato svariate idee online e ho trovato un collegamento a un profilo Instagram. Sono rimasta subito colpita dai tanti profili e dai relativi approfondimenti sulle loro case, qui ho potuto raccogliere spunti durante la fase di costruzione. Con l'inizio del nostro progetto di costruzione, ho cercato uno scambio su Instagram e ho anche condiviso le mie esperienze. Importante per me è stato soprattutto un account dedicato alla costruzione della mia casa, non avrei mai pensato di continuare così. Sono passati 5 anni da allora, e mi diverto ancora moltissimo.

**Come riesci a mantenere l'equilibrio tra Instagram e vita privata?**

Il mio account riguarda principalmente progetti relativi a case, giardini e interni. Ogni tanto coinvolgo i miei follower nei nostri viaggi e condivido idee, ma la vita familiare è più che altro privata. Anche i nostri figli ormai adulti ma che "ancora" vivono con noi, non desiderano essere mostrati su Instagram. Quindi sono io al centro dell'attenzione, e come tuttofare per hobby vi è mio marito, poi spesso compare la nostra bulldog francese Wilma, che è perfetta come modella di Instagram.

**In passato avevi una cucina bianca. Perché ora hai scelto una cucina nera?**

Quando abbiamo iniziato il nostro progetto di costruzione nel 2018, la nostra cucina chiara aveva solo due anni. L'avevamo progettata per la nostra casa bifamiliare e ci piaceva comunque. Ma già nella costruzione grezza della nuova casa, secondo la mia famiglia, continuavo a entusiasarmi per una cucina nera. Abbiamo tuttavia usato il buon senso e prima abbiamo portato con noi la nostra cucina chiara. Quando poi alla fine nel 2021 è arrivata la cucina nera, si è realizzato un mio piccolo desiderio personale.





# TUTTA LA GAMMA.

**Tutto sotto'occhio!**

*I nostri frontali, colori,  
materiali e laminati:  
a voi la scelta.*





## TUTTE LE POSSIBILITÀ RIEPILOGATE

Qui potete orientarvi rapidamente: nelle pagine successive troverete tutti i frontali del nostro ricco programma costruito nell'innovativo modulo Matrix150 e dotato di maniglie a vostra scelta, chiaramente suddiviso in gruppi di prezzi.



### LAMINATO STRATIFICATO

Una superficie in pregiato laminato stratificato opaco, con caratteristiche anti-impronta, caratterizzato da un'elevatissima resistenza.



### LAMINATO LACCATO

L'effetto estremamente equilibrato delle superfici e la resistenza ottimale sono le caratteristiche del laminato laccato. I frontali sono realizzati con pannelli in legno il cui rivestimento è stato laccato nel corso del processo di produzione. Lucido brillante oppure opaco, secondo il gusto.



### VERO VETRO

Frontali in vero vetro – danno un senso di lusso e di intimità. Su un materiale di sostegno di alta qualità viene incollata, in modo perfettamente piano, una lastra di vetro di sicurezza laccata sul retro. Con il frontale di vetro, estremamente resistente al logorio, la cucina si presenta con una trasparenza moderna che genera un senso di ampiezza.



### VERO METALLO

I frontali in vero metallo conferiscono alla cucina un carattere di autenticità: sulla base di un pannello in materiale ligneo vengono passate diverse mani di una miscela di particelle metalliche, resina e colore, il tutto sigillato da una lacca trasparente. Il risultato convince anche per il suo effetto magnetico.



### PIETRA NATURALE

La pietra è un materiale naturale puro e inalterato che irradia stabilità e continuità. Le variazioni naturali di colore e consistenza sono caratteristiche inconfondibili. La superficie composta da una miscela di quarzo e dolomite crea una sensazione leggermente ruvida che sottolinea il carattere straordinario di questo materiale.

### VERA LACCA

I frontali in vera lacca di alta brillantezza vengono prima laccati ripetutamente e poi lucidati, in modo da ottenere così una superficie chiusa e particolarmente liscia. Accanto ai frontali di alta brillantezza abbiamo anche frontali in vera lacca a effetto opaco. Questi ultimi attraggono l'attenzione con la loro piacevole percezione tattile.



### VERO LEGNO

Il legno è un prodotto naturale genuino e puro che dà un senso di calore e accoglienza. Il legno possiede una venatura tipica, con colore e struttura cangianti. Quando viene impiegato in cucina, questo materiale naturale infonde all'arredamento fascino e carattere.



### VERO CEMENTO

La sensazione tattile insolita di questa superficie è ottenuta grazie agli avvallamenti irregolari nel pannello ligneo. Alla fine il tutto viene ricoperto manualmente con cemento, terra silicea e lacca colorata, e successivamente ulteriormente sigillato con una lacca trasparente. La bellezza robusta per combinazioni particolarmente ricche di contrasti.




### MANHATTAN UNI




Bianco artico Bianco Magnolia Sahara Grigio platino Grigio quarzo Grafite Oliva Black green Rosso henné

### MANHATTAN




Betulla kiruna Leccio Rovere chalet Rovere vulcanico Rovere argento grafite Rovere nero

### LUCCA



Cemento grigio zaffiro Cemento grigio agata Cemento antracite

### ARTWOOD



Rovere con nodi naturale Rovere selvatico Rovere ventura Noce cuba

### ARTLINE




Stripe wood crema Stripe wood coffee

### STONE



Concreto bianco Calcestruzzo Basalto

### FEEL




Bianco artico opaco Bianco opaco Magnolia opaca Sahara opaca Lava opaca Grigio platino opaco Grigio quarzo opaco

### METAL



Acciaio grigio


### LUX



Bianco artico lucido Bianco lucido Magnolia lucida Sahara lucida Lava lucida Grigio platino lucido Grigio quarzo lucido




**PLUS**



Bianco opaco    Grigio platino opaco    Lava opaco    Grigio quarzo opaco    Grafite opaca    Nero opaca    Black green opaca

**FOCUS**



Bianco opaco    Magnolia opaco    Grigio platino opaco

**PORTO**




Bianco opaco    Grigio platino opaco    Grafite opaca

**FLAIR**




Bianco / Bordo effetto acciaio inox    Bianco / Bordo effetto ottone    Bianco / Bordo rovere vulcanico    Nero / Bordo effetto acciaio inox    Nero / Bordo effetto ottone    Nero / Bordo rovere vulcanico

**FINE LACK**



Bianco artico lucido    Bianco lucido    Grigio platino lucido    Grafite lucido

**ALPHA LACK**



Bianco artico lucido    Bianco lucido    Magnolia lucida    Sahara lucida

**SIGMA LACK**



Bianco opaco    Grigio quarzo opaco

**NOVA LACK**



Bianco artico lucido    Bianco lucido    Magnolia lucida    Sahara lucida    Grigio platino lucido    Grigio quarzo lucido    Grafite lucido    Nero lucido

**FERRO**



Blu acciaio    Acciaio corten

**TAVOLA**




Rovere pinot    Rovere barolo

**PORTLAND**



Cemento grigio zaffiro    Cemento grigio agata    Cemento antracite

**CANTERA**



Arenaria crema    Arenaria grigio lava

**GLAS TEC PLUS**



Bianco lucido

**GLAS TEC SATIN**



Bianco

**ELEGANCE**



Bianco lucido

**LEGNO**



Rovere champagne    Rovere tartufo    Rovere Sepia





# Armonia in qualsiasi combinazione

Il colore è  
ispirazione, stimolo, creatività.

Il colore è vita.


E offre possibilità di personalizzazione  
pressoché infinite.

Le tonalità calde hanno un  
effetto stimolante, i colori freddi hanno  
invece un effetto calmante.

Il tono su tono crea *armonia*,  
un buon contrasto invece  
*accenti eccitanti*.

Insomma: nulla influisce sull'atmosfera  
di un ambiente più del colore.


Scoprite la nostra nuova concezione  
cromatica in questo senso – scoprite  
proprio la *vostra cucina*.






## LA PERFEZIONE ALL'INTERNO E ALL'ESTERNO – I NOSTRI LAMINATI PER I CORPI


Qualunque sia la cucina che sceglierete, sarà perfetta soltanto se anche dietro i frontali sarà all'altezza dei più elevati standard di qualità. Per un effetto estetico complessivo omogeneo quindi i nostri mobili sono eseguiti di serie con lo stesso laminato sia all'interno sia all'esterno, non solo per i tipi legno, ma anche per le tinte unite.



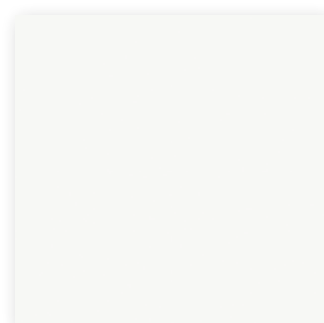
Rovere con nodi naturale




Rovere chalet



Rovere vulcanico



Bianco artico




Grigio platino



Grigio quarzo



Grafite



Bianco



Magnolia



Sahara




Calcestruzzo



Bianco lucido



Magnolia lucida



Sahara lucida



Quello che vi ha colpito al primo sguardo, continuerà a convincervi giorno dopo giorno, grazie all'armonia e alla perfezione che proseguono anche all'interno.

### PERFETTA CHIUSURA A TENUTA

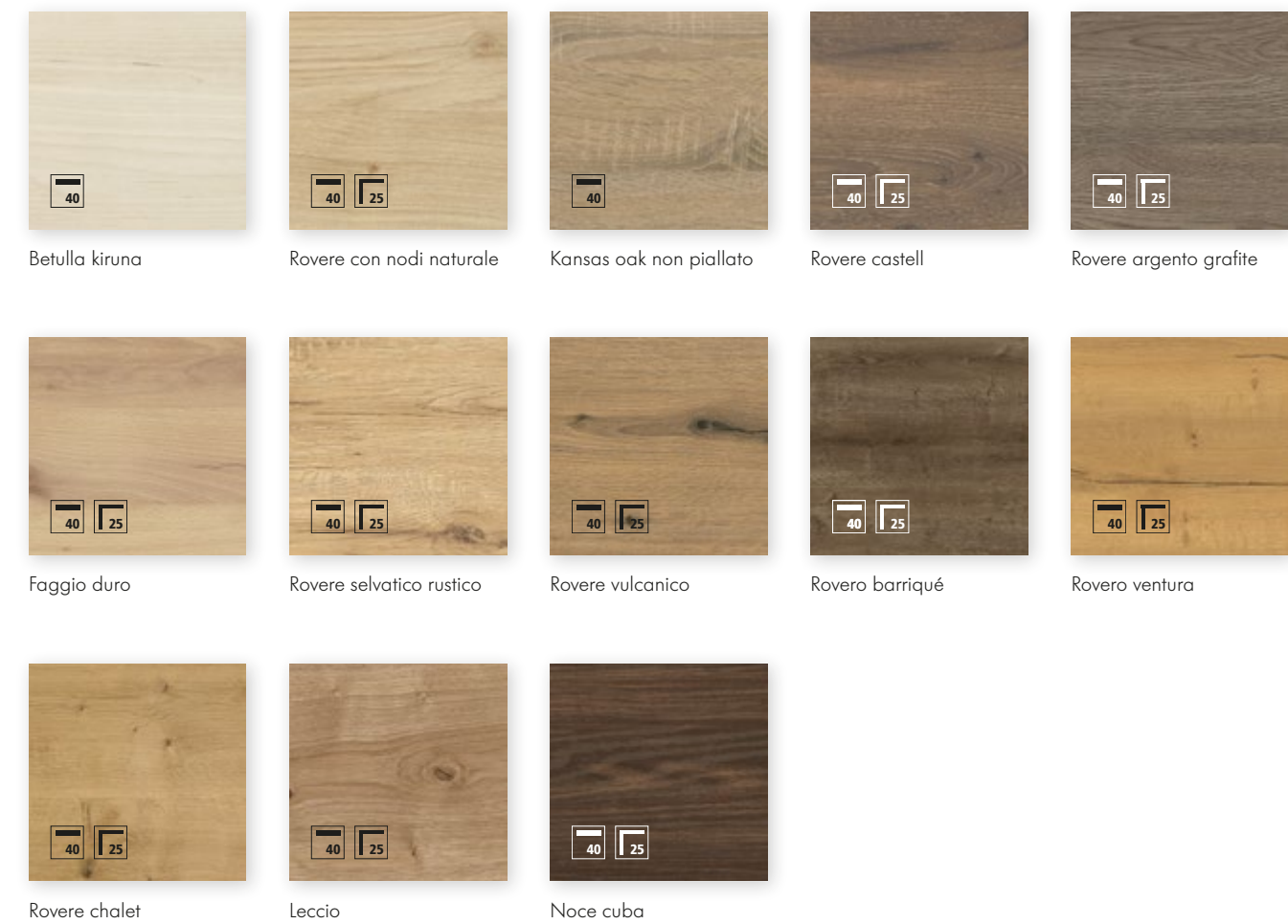
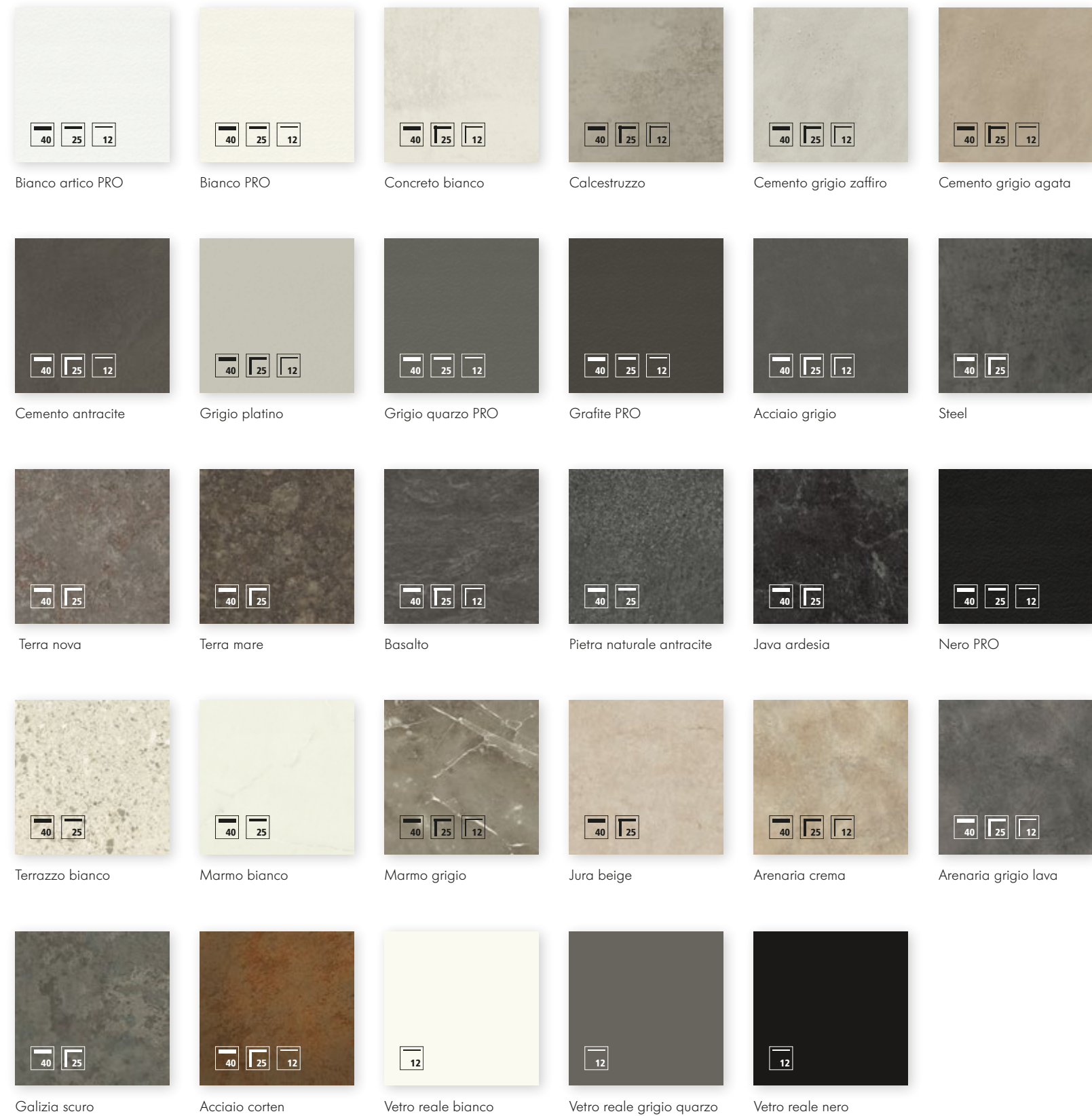
Le cucine Nolte possono essere prese sul serio: le ante con bordo a tenuta si chiudono in modo così perfetto che nemmeno un granello di polvere può penetrare all'interno del mobile.





# FASCINO NATURALE O SEMPLICE ELEGANZA – PIANI DI LAVORO EFFETTO PIETRA, IN TINTA UNITA O EFFETTO LEGNO

Quando la qualità è raggiunta, diventa decisivo il design. Per i nostri piani di lavoro significa che avete libertà di scelta. I semplici colori in tinta unita danno eleganza alla cucina, mentre un effetto pietra realistico dà struttura a tutto l'ambiente. Chi in cucina preferisce un'atmosfera calda e intima, prima o poi arriverà a un piano di lavoro tipo legno. Scegliete secondo il vostro gusto tra una grande quantità di laminati, ovviamente sempre di altissima qualità per materiale e design.





” Il modo in cui agiamo oggi determina il mondo che lasceremo alle nostre generazioni future. La sostenibilità rappresenta la nostra promessa per un futuro migliore. “

*Il principio guida della sostenibilità attraversa tutta la nostra azienda nonché la sua catena di creazione del valore e si riflette nel nostro agire e pensare quotidiani. È saldamente radicato nella nostra strategia aziendale globale al fine di ottenere miglioramenti duraturi per l'uomo e la natura.*

#### IL NOSTRO IMPEGNO PER L'AMBIENTE...



##### L'AZIENDA

Nell'ambito di una buona amministrazione imprenditoriale e dei valori che vi sono legati, nel corso degli anni abbiamo instaurato strutture, processi e associazioni solide e affidabili. Alta qualità, estetica moderna, sostenibilità e in più un buon rapporto prezzo-prestazioni sono i fattori che vengono sempre presi in considerazione nella nostra gamma di prodotti. Ad esempio oltre il 99% delle essenze da noi utilizzate è basato sui criteri della gestione forestale sostenibile.



##### L'AMBIENTE

Noi come azienda ci siamo posti l'obiettivo di perseguire una politica di responsabilità e sostenibilità nei confronti delle risorse naturali. Grazie alla nostra efficiente gestione climatica e ambientale, nelle sedi di Löhne e Melle produciamo già con metodi climaticamente neutrali. Le fonti energetiche principali della Nolte Küchen sono l'eco-corrente certificata e le nostre caldaie alimentate con gli scarti di legno della produzione.



##### LE PERSONE

I nostri collaboratori ci stanno particolarmente a cuore. Il loro impegno, le loro conoscenze, la loro esperienza e curiosità fanno di noi la Nolte Küchen. Per questo motivo siamo lieti di promuovere la formazione dei nostri collaboratori, sia nell'area professionale, con corsi di formazione e specializzazione, sia nell'area privata curando e promuovendo l'equilibrio tra vita e lavoro.



##### LA SOCIETÀ

Sin dalla fondazione della Nolte Küchen siamo in stretto rapporto con la regione e ne promuoviamo attivamente il benessere e la crescita. L'impegno sociale per noi è una tradizione a cui da sempre attribuiamo una grande importanza. Quindi aiutiamo persone e regioni in situazioni d'emergenza, oltre a istituzioni educative, associazioni e fondazioni sul tema della tutela dell'infanzia. Il nostro motto è: sosteniamo quello che ha bisogno di sostegno!

Dall'estate 2023 il terreno aziendale della Nolte Küchen ospita anche api locali, che hanno già potuto fare i primi voli nel loro alveare. Esse non solo producono un miele delizioso, bensì sono anche impollinatrici indispensabili che apportano un contributo sostanziale alla conservazione di molte specie vegetali.



Scoprite qui il  
**REPORT  
NOLTE SULLA  
SOSTENIBILITÀ**







## Living in the kitchen ...

...è uno slogan che potete prendere alla lettera alla Nolte Küchen! Qui troverete tutto quello che ci vuole per far diventare realtà la cucina dei sogni: quasi per ogni budget, ogni esigenza e sempre nella qualità migliore – made in Germany.



VF-KJ24-IT

Con riserva di modifiche tecniche. Per motivi tecnici di stampa e fotografia i colori in questo catalogo occasionalmente possono differire leggermente dagli originali. Contributo di partecipazione alle spese 5 euro  
Nolte Küchen GmbH & Co. KG | Anni-Nolte-Straße 4 | 32584 Löhne | Tel. +49 57 32 89 90 | [www.nolte-kuechen.com](http://www.nolte-kuechen.com)



**nolte**<sup>®</sup>  
KÜCHEN